

ALTIS

Eco+boost WI-FI

WI-FI
CONNECTIVITY



**PROGRAMMABLE HD
HEATING PANEL**

**ÉMETTEUR
DE CHAUFFAGE HD
PROGRAMMABLE**

**ПРОГРАМУЄМИЙ
ЕЛЕКТРИЧНИЙ КОНВЕКТОР**

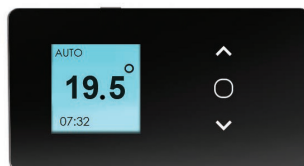
**PROGRAMOWANY PANEL
GRZEWCZY HD**

EN THE USER MUST CONSERVE THIS GUIDE

FR GUIDE À CONSERVER PAR L'UTILISATEUR

UK ПАМ'ЯТКА ДЛЯ СПОЖИВАЧА


**PL INSTRUKCJA, KTÓRĄ UŻYTKOWNIK
POWINNIEN ZACHOWAĆ**



CHG-BD1/Wi-Fi

Notice d'utilisation	FR
Operating manual	EN
Інструкція з використання	UK
Uputstva za upotrebu	BA
Ръководство за експлоатация	BG
Εγχειρίδιο χρήσης	EL
Upute za upotrebu	HR
Használati útmutató	HU
Naudojimo instrukcija	LT
Lietošanas instrukcija	LV
Navodila za uporabo	SL
Manual de utilizare	RO
Instrukcja obsługi	PL

FR - Sur le côté gauche de l'appareil. **EN** - On the left-side of the unit. **UK** - Ця інформація відображена на наклейці, яку можна побачити з лівого боку або за передньою решіткою приладу. **BA** - Na lijevoj strani uređaja. **BG** - От лявата страна на устройството. **EL** - Στην αριστερή πλευρά της συσκευής. **HR** - Na lijevoj strani uređaja. **HU** - A készülék bal oldalán. **LT** - Kairėje prietaiso pusėje. **LV** - Ierīces kreisajā pusē. **SL** - Na levi strani naprave. **RO** - Pe partea stângă a aparatului. **PL** - Na lewym boku urządzenia.

A		B																												
	<table border="0"> <tr> <td>Nominal power:</td> <td>2500W</td> <td>Ref:</td> <td>_____</td> </tr> <tr> <td>Nominal voltage:</td> <td>230V.</td> <td>Model:</td> <td>_____</td> </tr> <tr> <td>Dimensions (l x h x t):</td> <td>925 x 450 x 78</td> <td>Serial Number:</td> <td>_____</td> </tr> <tr> <td>Weight:</td> <td>6,3 kg</td> <td>Date of manufacture:</td> <td>_____</td> </tr> <tr> <td>Color:</td> <td>White</td> <td>Producer:</td> <td>"UKRATLANTIC" LLC</td> </tr> <tr> <td>Made in Ukraine</td> <td></td> <td>Factory Number:</td> <td>_____</td> </tr> <tr> <td>French Technology</td> <td>Made By Atlantic Group</td> <td>French Technology</td> <td></td> </tr> </table>	Nominal power:	2500W	Ref:	_____	Nominal voltage:	230V.	Model:	_____	Dimensions (l x h x t):	925 x 450 x 78	Serial Number:	_____	Weight:	6,3 kg	Date of manufacture:	_____	Color:	White	Producer:	"UKRATLANTIC" LLC	Made in Ukraine		Factory Number:	_____	French Technology	Made By Atlantic Group	French Technology		C
Nominal power:	2500W	Ref:	_____																											
Nominal voltage:	230V.	Model:	_____																											
Dimensions (l x h x t):	925 x 450 x 78	Serial Number:	_____																											
Weight:	6,3 kg	Date of manufacture:	_____																											
Color:	White	Producer:	"UKRATLANTIC" LLC																											
Made in Ukraine		Factory Number:	_____																											
French Technology	Made By Atlantic Group	French Technology																												
		D																												
		E																												
		F																												

A **FR** - Normes, labels de qualité. **EN** - Standards, quality labels. **UK** - Стандарти, знаци якості. **BA** - Norme, oznake kvaliteta. **BG** - Стандарти, обозначения за качество. **EL** - Πρότυπα, ετικέτες ποιότητας. **HR** - Norme, oznake kvalitete. **HU** - Szabványok, minőségi címkék. **LT** - Kokybės standartai, ženklai. **LV** - Kvalitātes standarta etiķetes. **SL** - Standardi, oznake kakovosti. **RO** - Norme, etichete de calitate. **PL** - Normy, znaki jakości.

B **FR** - Nom commercial. **EN** - Commercial name. **UK** - Комерційна назва. **BA** - Komercijalni naziv. **BG** - За нетърговски цели. **EL** - Εμπορική ονομασία. **HR** - Komercijalni naziv. **HU** - Kereskedelmi név. **LT** - Komercinis pavadinimas. **LV** - Produkta tirdzniecības nosaukums. **SL** - Trgovsko ime. **RO** - Denumire comercială. **PL** - Nazwa handlowa.

C **FR** - Référence commerciale. **EN** - Commercial reference. **UK** - Комерційний код. **BA** - Komercijalni naziv. **BG** - Бизнес справка. **EL** - Εμπορικός κωδικός. **HR** - Komercijalna oznaka. **HU** - Kereskedelmi referencia. **LT** - Komercinis kodas. **LV** - Tirdzniecības kods. **SL** - Številka izdelka. **RO** - Referință comercială. **PL** - Numer kodu handlowego.

D **FR** - Référence de fabrication. **EN** - Manufacturing reference. **UK** - Код виробника. **BA** - Proizvodna oznaka. **BG** - Справка относно производството. **EL** - Κωδικός κατασκευής. **HR** - Proizvodna oznaka. **HU** - Gyártási referencia. **LT** - Gamybės kodas. **LV** - Ražošanas kods. **SL** - Model. **RO** - Referință de fabricație. **PL** - Oznaczenie fabryczne.

E **FR** - N de série. **EN** - Serial number. **UK** - Серійний номер. **BA** - Serijski broj. **BG** - Серіен номер. **EL** - Αριθ. σειράς. **HR** - Serijski broj. **HU** - Sorozatszám. **LT** - Serijos Nr. **LV** - Sērijas numurs. **SL** - Serijska številka. **RO** - Nr. de serie. **PL** - Numer serii.

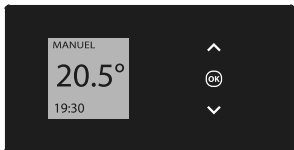
F **FR** - N de constructeur. **EN** - Manufacturer number. **UK** - Номер виробника. **BA** - Broj proizvođača. **BG** - Номер на производител. **EL** - Αριθ. κατασκευαστή. **HR** - Broj proizvođača. **HU** - Gyártó száma. **LT** - Gamintojo Nr. **LV** - Ražotāja numurs. **SL** - Številka proizvajalca. **RO** - Nr. de producător. **PL** - Producent.

Introduction

Fondée en 1968, Atlantic est une marque française reconnue spécialiste des systèmes de chauffage, du confort thermique et des économies d'énergie. C'est plus de 40 ans de savoir-faire et d'innovation que nous mettons aujourd'hui à votre disposition à travers ce nouveau produit ALTIS ECOBOOST 3. Nous espérons que ce produit vous donnera entière satisfaction et nous vous remercions de la confiance dont vous nous témoignez en choisissant Atlantic. Retrouvez toutes nos solutions sur: www.atlantic-comfort.com.

Installation

Veillez-vous référer à la plaque signalétique de votre produit ainsi qu'à la notice produit part 1/2 Référence U0621980. Votre modèle peut être installé aussi bien en version mobile qu'en version murale.

PRINCIPE DE FONCTIONNEMENT

- Augmenter ou diminuer la température (de 7° C à 30° C en Mode Manuel uniquement) sans avoir besoin de valider
- Naviguer dans les menus;
- Valider;
- Éteindre;
- Verrouiller, déverrouiller

DESCRIPTION DES MODES

3 modes de fonctionnement sont proposés:

MANUEL

L'appareil suit en permanence la température de consigne réglée.

PROG

L'appareil suit le programme interne défini pour chaque jour de la semaine. A la mise en marche de l'appareil, les plages suivantes sont définies:

Lundi, mardi, jeudi et vendredi, confort de 6h à 8h et de 18h à 22h. Mercredi confort de 6h à 8h, de 12h à 14h et de 18h à 22h. Samedi et dimanche, confort de 6h à 22h. Vous pouvez modifier ces plages et définir 3 plages horaires en Confort par jour. Pendant ces plages Confort, la consigne de température est réglée à l'aide de ou de . En dehors des plages Confort, la température de consigne est la température Eco réglable dans la rubrique Temp. ECO (voir chapitre «Le menu en mode PROG»).

Votre appareil est équipé d'une fonction qui permet à votre appareil d'anticiper la chauffe lorsque vous utilisez la programmation. Lorsque vous réglez la programmation de votre appareil, celui-ci va anticiper la chauffe en fonction du temps de montée en température pour que votre pièce soit à la bonne température à votre arrivée. Par exemple: si vous réglez votre programmation avec un retour en confort à 15h, l'appareil démarrera avant pour anticiper la chauffe de votre pièce (entre 10 minutes et une heure).

AUTO

L'appareil gère tout seul les passages en CONFORT et ECO en fonction de la présence dans la pièce.

L'INTERRUPTEUR

Un interrupteur Marche/Arrêt est situé à l'arrière du boîtier de l'appareil.

Utilisez l'interrupteur uniquement pour un arrêt prolongé (hors période de chauffe). Positionnez l'interrupteur (situé à l'arrière de l'appareil) sur pour mettre l'appareil sous tension. Lorsque l'appareil est mis hors tension, un nouveau réglage du jour et de l'heure peut être nécessaire.

PREMIÈRE MISE EN MARCHÉ

Choisissez la langue, puis la date et l'heure. A la première mise sous tension:

- le mode MANUEL est sélectionné.
- la température de consigne est réglée à 20° C.

METTRE EN MARCHÉ / ARRÊTER L'APPAREIL




Pour arrêter l'appareil, faites un appui long sur . Confirmez «Eteindre» en appuyant sur . Pour mettre en marche l'appareil, faites un appui long sur .

VERROUILLAGE DES COMMANDES



Afin d'éviter les manipulations par des enfants, vous pouvez verrouiller les commandes de votre appareil en faisant un appui long sur . Sélectionnez «Verrouiller» et validez avec . Faites de même pour déverrouiller les commandes en sélectionnant «Déverrouiller» .

RÉGLER LA TEMPÉRATURE

En mode MANUEL:

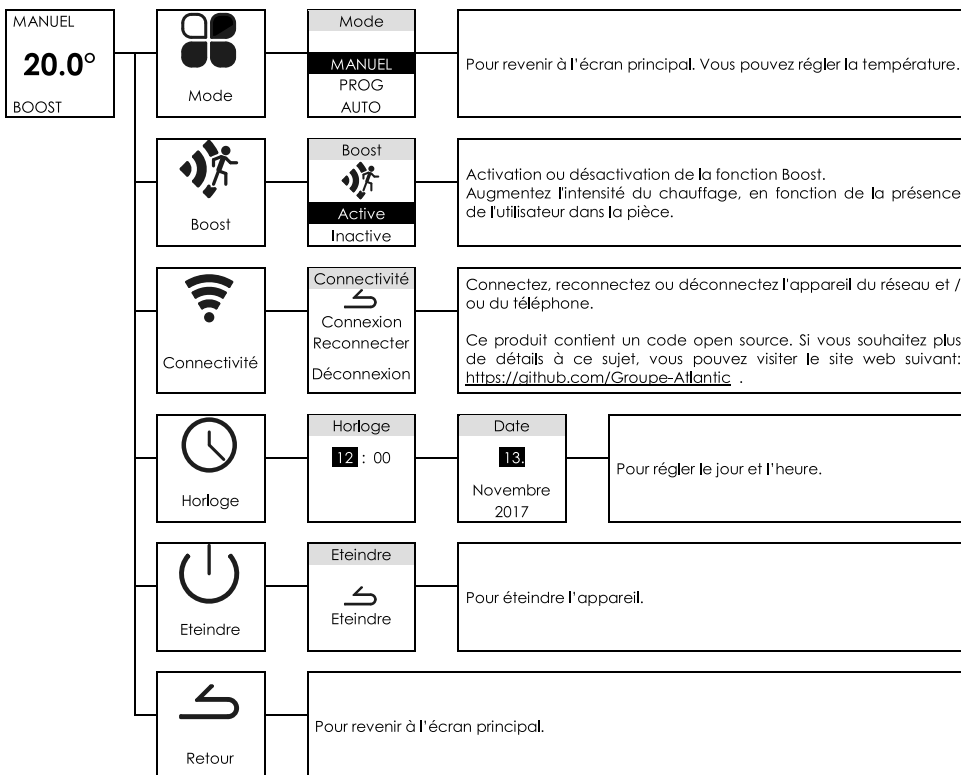
MANUEL 20.0° 19:30	Augmentez avec  (max 30°C). Diminuez avec  (min 10°C). Diminuez encore jusqu'à 7°C (température Hors Gel non modifiable) avec  .
---------------------------------	---

En mode PROG:

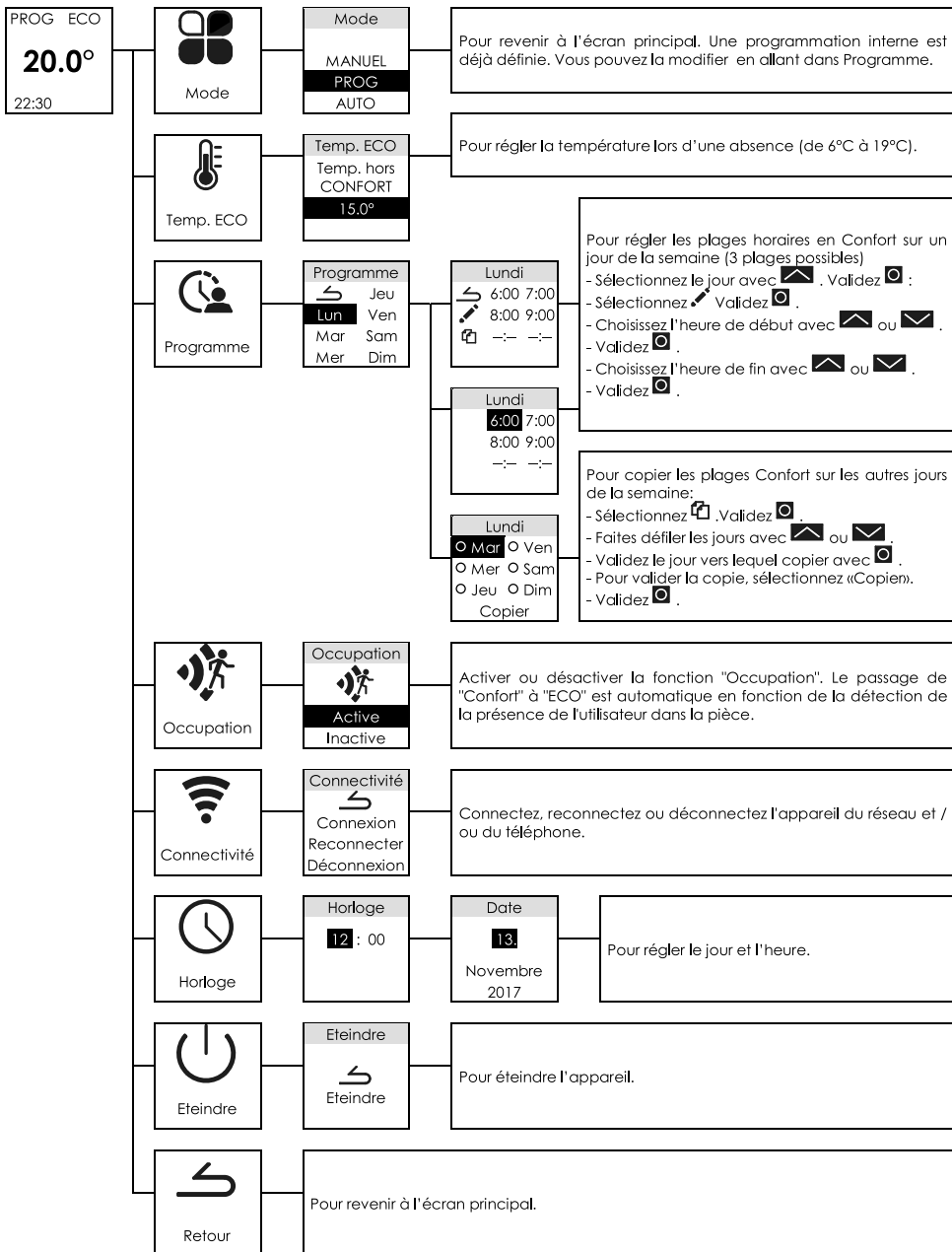
PROG 20.0° 19:30	Si l'écran affiche PROG, vous êtes sur une plage de programmation en mode Confort. Augmentez avec  (max 30°C). Diminuez avec  (min 10°C).
PROG ECO 16.0° 19:30	Si l'écran affiche PROG ECO, vous êtes sur une plage de programmation en mode ECO. Pour modifier la température de la plage ECO, passez par le menu Temp. ECO (voir chapitre «Le menu en mode PROG»).
PROG 7.0° 19:30	Si vous avez réglé une température Hors Gel (7°C), lors du passage sur la plage de programmation en mode ECO, l'écran affiche 6°.0 (abaissement automatique de 1°C).

Si vous êtes sur une plage de programmation ECO, et que vous repassez sur une plage de programmation Confort, c'est la température précédemment réglée en Confort qui s'affiche ou lors de la première utilisation, la température réglée en mode manuel.

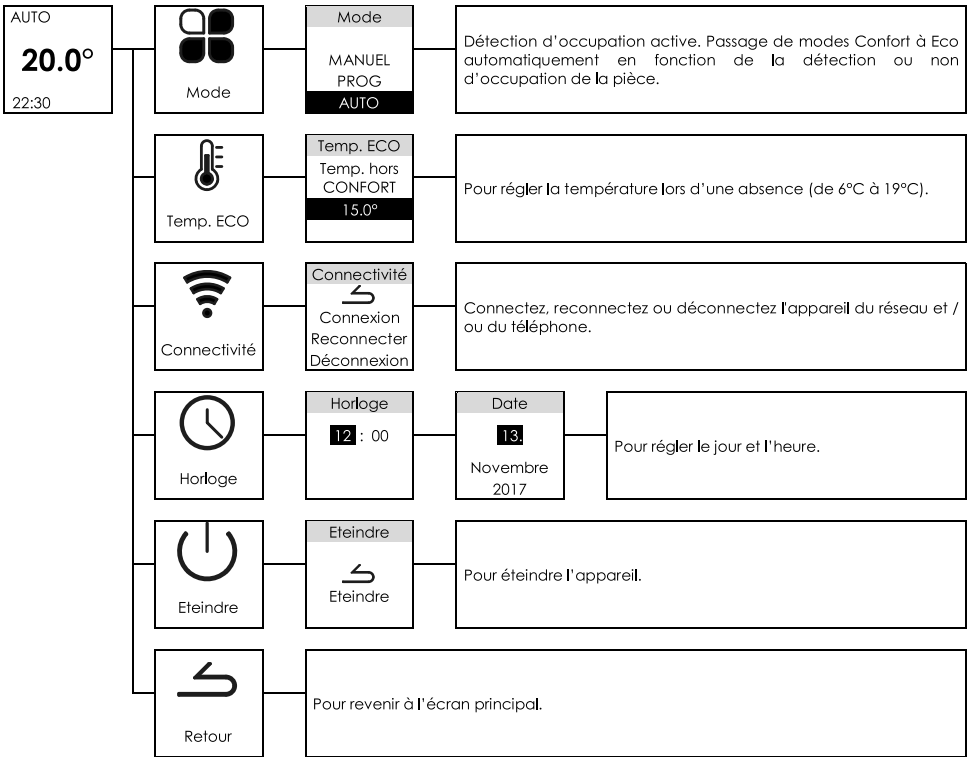
Le menu en mode MANUEL



Le menu en mode PROG



Le Menu en mode AUTO



REFERENCES DES MODELES

DECLARATION DE CONFORMITE DIRECTIVE RED (Directive sur les équipements radio) 2014/53/UE (*)
Par la présente Atlantic déclare que l'équipement référencé ci-dessous est conforme aux exigences essentielles de la directive RED 2014/53/UE. La déclaration de conformité UE complète de cet équipement est disponible sur demande, auprès de notre service après-vente (voir adresse et n° de tél en fin de notice).

Désignation: Radiateur avec carte radio BD1/Wi-Fi.

Modèles: Voir la référence du modèle en entête de notice.

Caractéristiques:

Bandes de fréquence radio utilisées par l'Emetteur-Récepteur: WIFI 2.4G : 2400MHz to 2483.5MHz.

Puissance de radiofréquence maximale: <20dBm.

Equipement Hertzien de Classe 2: peut être mis sur le marché et mis en service sans restrictions. Portée radio : de 100 à 300 mètres en champ libre, variable selon les équipements associés (portée pouvant être altérée en fonction des conditions d'installation et de l'environnement électromagnétique).



La conformité aux normes radio et Compatibilité électromagnétique a été vérifiée par l'organisme notifié 0081 : LCIE France, Fontenay aux Roses.

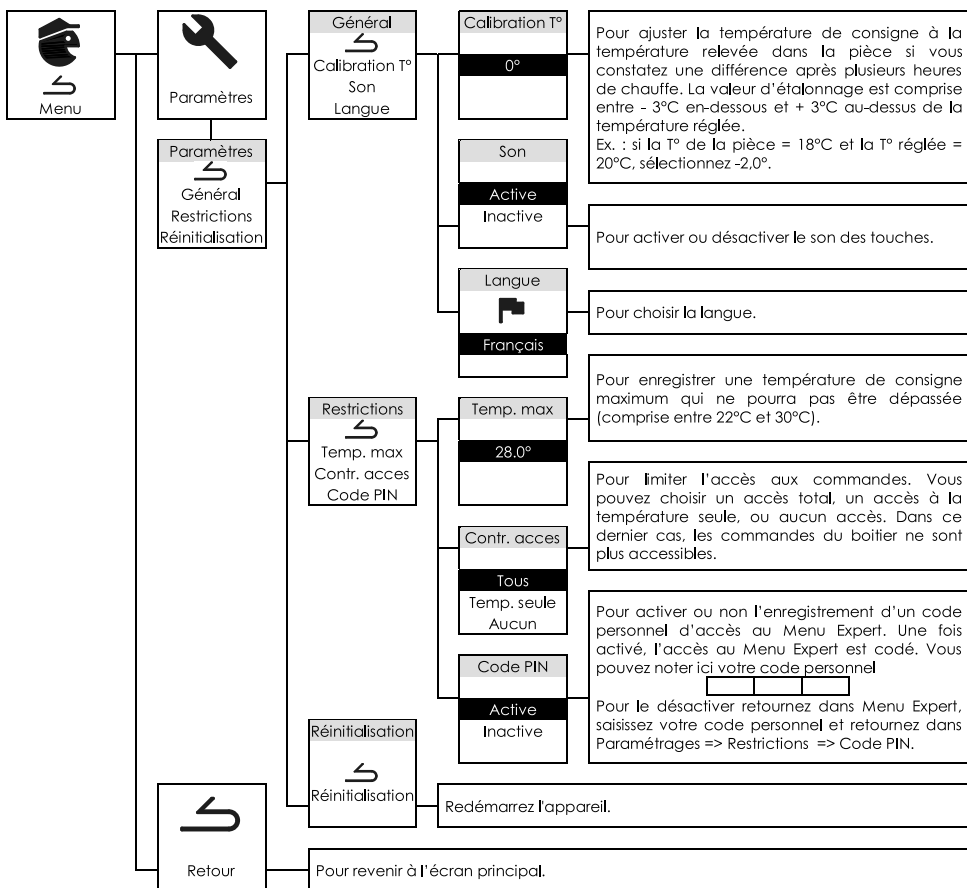
Convecteur CHG-BD1/Wi-Fi avec carte radio

Caractéristique	Symbole	Valeur	Unité
Puissance thermique			
Puissance thermique nominale	P nom	1 à 2	kW
Puissance thermique minimale	P min	0,0	kW
Puissance thermique maximale continue	P max, c	2	kW
Consommation d'électricité auxiliaire			
A la puissance thermique maximale	el max	0,000	kW
A la puissance thermique minimale	el min	0,000	kW

En mode veille	el sb	0,29	W
		0,000	kW
Type de contrôle de la puissance thermique / de la température de la pièce			
Caractéristique	Unité	Information complémentaire	
Contrôle électronique de la température de la pièce et programmeur hebdomadaire	oui		
Autres options de contrôle			
Contrôle de la température de la pièce, avec détecteur de présence	oui		
Contrôle de la température de la pièce, avec détecteur de fenêtre ouverte	non		
Option de contrôle à distance	oui		
Contrôle adaptif de l'activation	oui		
Limitation de la durée d'activation	non		
Capteur à globe noir	non		

Le menu EXPERT

Pour accéder aux fonctions avancées de l'appareil, appuyez en même temps sur  et  pendant plus de 3 secondes.



COORDONNÉES DE CONTACT

Groupe Atlantic
 Tel:(+33) 146836001
 2 Allée Suzanne Pénillault-Crapez,
 94110 Arcueil (FRANCE)

GARANTIE**DOCUMENT A CONSERVER PAR L'UTILISATEUR**

(Présenter ce certificat uniquement en cas de réclamation)

- La durée de garantie est de 2 ans à compter de la date d'installation ou d'achat et ne saurait excéder 30 mois à partir de la date de fabrication en l'absence de justificatif.
- La garantie couvre l'échange ou la fourniture des pièces reconnues défectueuses à l'exclusion de tout dommage et intérêts.
 - Les frais de main d'œuvre, de déplacement et de transport sont à la charge de l'utilisateur.
- Les détériorations provenant d'une installation non conforme, d'un réseau d'alimentation ne respectant pas les normes en vigueur, d'un usage anormal ou du non-respect des prescriptions de la dite notice ne sont pas couvertes par la garantie.
- Présenter le présent certificat uniquement en cas de réclamation auprès du distributeur ou de votre installateur en y joignant votre facture d'achat.
- Les dispositions des présentes conditions de garantie ne sont pas exclusives du bénéfice au profit de l'acheteur, de la garantie légale pour défauts et vices cachés qui s'appliquent en tout état de cause dans les conditions des articles 1641 et suivants du code civil.
- Pour bénéficier de la garantie, prendre contact avec votre installateur ou revendeur. A défaut, contacter: Groupe Atlantic: Tel: (+33) 146836001, 2 Allée Suzanne Pénillault-Crapez, 94110 Arcueil (FRANCE)

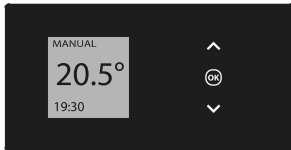
Type de l'appareil	
N de série	
Nom et adresse du client	
CACHET DE L'INSTALLATEUR	

ALTIS ECOBOOST 3 WITH ELECTRONIC THERMOSTAT**Introduction**

Atlantic brand founded in 1968 is known for its specialization in heating systems, thermal comfort and energy saving technologies. New ALTIS ECOBOOST 3 model purchased by you comes with 40 years of experience and innovations. We hope that our product will fully meet your needs. Thanks for your trust in Atlantic brand! For more detailed information about all our solutions, please visit our website: www.atlantic-comfort.com.

Installation

For installation, please see the nameplate on the product and manual part 1/2: article U0621980. Your model can be installed both in portable (mobile) and fixed version.

OPERATING PRINCIPLE

- Increasing and decreasing temperature (7°C to 30°C in Manual Mode only) without further mandatory confirmation
- Navigation through the menu;
- Confirmation;
- Switching off;
- Blocking, unlocking

OPERATING MODES



The appliance has 3 operating modes:

MANUAL

The appliance constantly maintains the temperature set in the settings

PROG

The appliance runs an internal program configured for each day of the week. Once the appliance is switched on, the user can set the following adjustment ranges:

Monday, Tuesday, Thursday and Friday, Comfort from 6.00 to 8.00 and from 18.00 to 22.00. Wednesday Comfort from 6.00 to 8.00, from 12.00 to 14.00 and from 18.00 to 22.00. Saturday and Sunday, Comfort from 6.00 to 22.00. The user can change the specified ranges and set up to 3-time ranges in Comfort mode for each day of the week. During execution of these Comfort ranges, the set temperature can be adjusted with  or . Outside the Comfort ranges, the set temperature is the Eco temperature, which can be set in Temp. ECO section (see "Menu in PROG mode" section).

Your device is equipped with a function that allows your device to anticipate the heating when you use programming. When you set the programming of your device, it will anticipate the heating according to the time of rise in temperature so that your room is at the right temperature when you arrive.


For example: if you set your programming with a comfortable return at 15:00, the unit will start before you can anticipate the heating of your room (between 10 minutes and one hour).

AUTO

The appliance independently controls the transitions between COMFORT and ECO temperature modes depending on the human presence in the room.

SWITCH

On the back of the appliance's control unit there is On/Off button.




Use this switch only when you stop the heating for a long time (out of heating season). To energize the appliance, set the On/Off button into  position. If the appliance is disconnected from the supply voltage, you will have to re-set the date and time when switching on your appliance.

FIRST USE





Select your language, and then date and time. When you switch on the appliance for the first time:

- MANUAL mode will be activated.
- the set temperature will be 20°C.

TURNING THE HEATING ON/OFF




To turn the heating off, press and hold down . Confirm "OFF" command by pressing . To switch the appliance on, press and hold down .

CONTROL LOCK



To prevent changing the settings by children, you can lock the appliance controls by pressing and holding down  button. Select "Lock"  and confirm by pressing . To unlock the controls, select "Unlock" .

TEMPERATURE SETTING

In MANUAL mode:

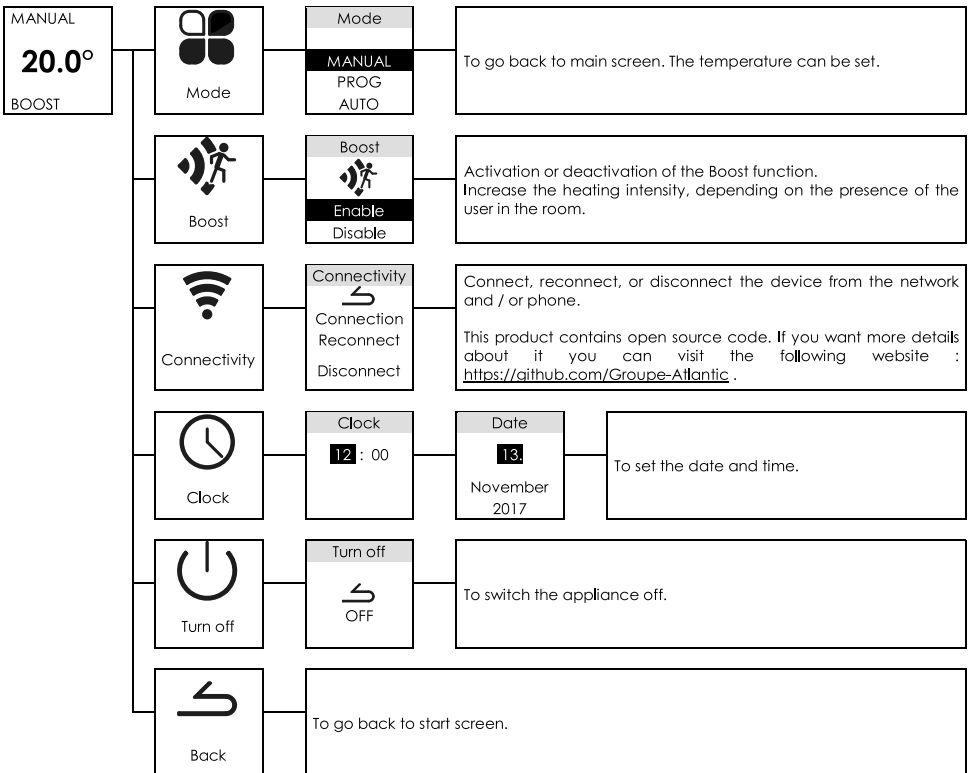
MANUAL 20.0° 19:30	Increase using  (max 30°C). Decrease using  (min 10°C). Can be decreased additionally to 7°C (anti-freezing temperature, which is unchangeable) using  .
---------------------------------	---

In PROG mode:

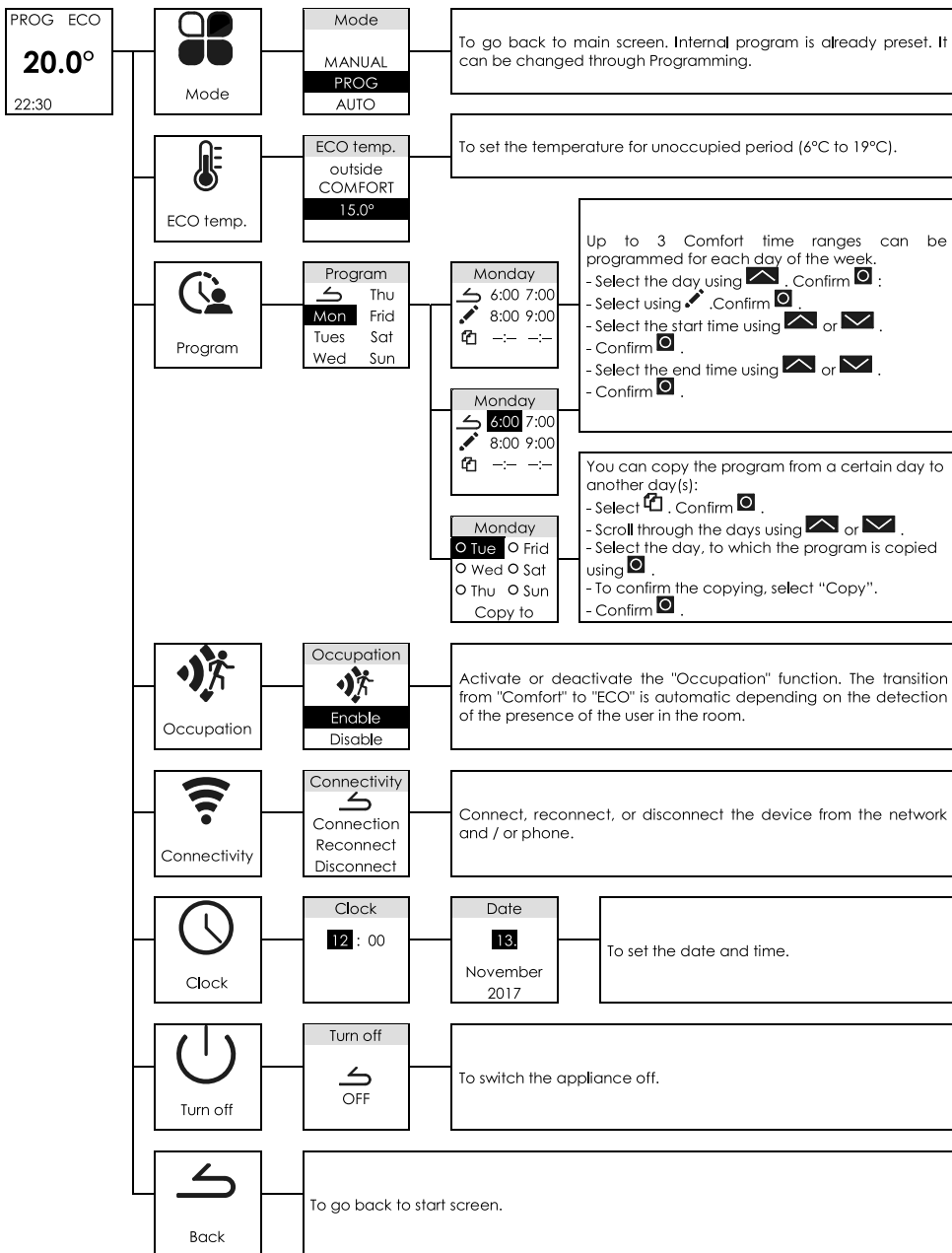
PROG 20.0° 19:30	If the display shows PROG, you can set the programming range in Comfort mode. Increase the temperature using  (max 30°C). Decrease the temperature using  (min 10°C).
PROG ECO 16.0° 19:30	If the display shows PROG ECO, you can set the programming range in ECO mode. To change the temperature in ECO mode range, go to Temp. ECO menu (see "Menu in PROG mode" section).
PROG 7.0° 19:30	If the anti-freezing temperature (7°C) is set, then when switching to ECO mode programming range the display will show 6°C (automatic decrease by 1°C)

When returning from ECO programming range to Comfort programming range, the display will show the temperature that was pre-set in Comfort mode, or, if it is the first use, the temperature set in MANUAL mode.

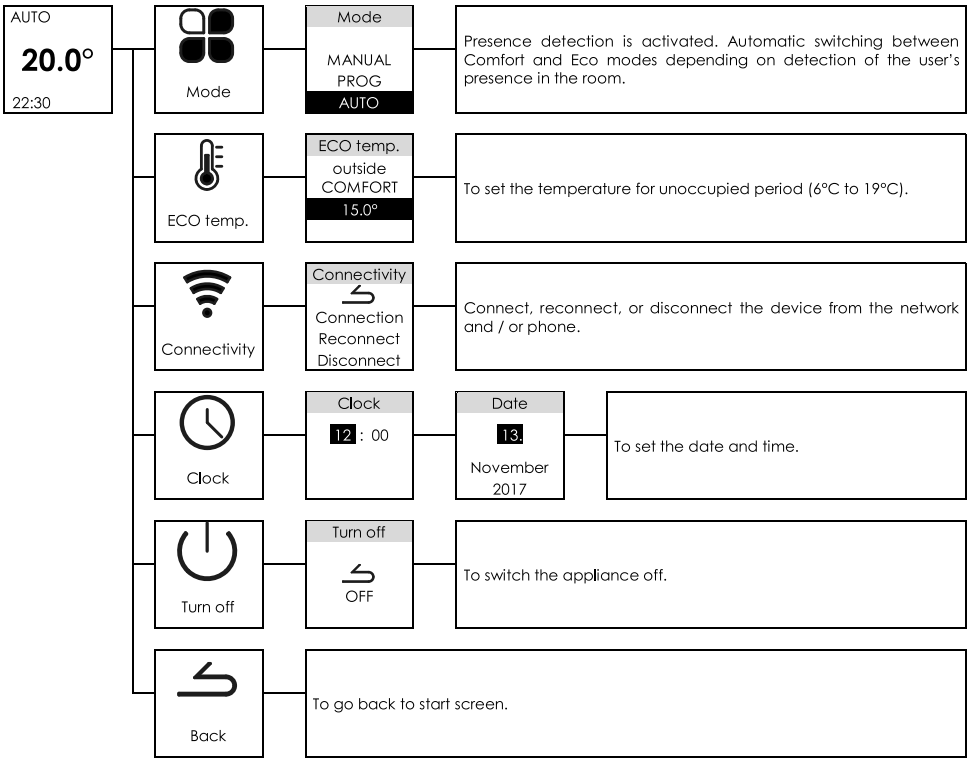
Menu in MANUAL mode



Menu in PROG mode



Menu in AUTO mode



MODEL SPECIFICATIONS

DECLARATION OF CONFORMITY RED DIRECTIVE (Radio Equipment Directive) 2014/53 / EU (*)

Atlantic hereby declares that the equipment listed below complies with the essential requirements of the RED 2014/53 / EU Directive. The complete EU declaration of conformity of this equipment is available on request from our after-sales service (see address and phone number at the end of the instructions).

Designation: Heating panel with BD1 / Wi-Fi radio card.

Models: See the model at the beginning of booklet.

Characteristics:

Radio frequency bands used by the transceiver: WIFI 2.4G : 2400MHz to 2483.5MHz.

Maximum radiofrequency power: <20dBm.

Class 2 radio equipment: may be placed on the market and put into service without restrictions. Radio range: from 100 to 300 meters in free field, variable according to the associated equipment (range which can be altered according to the installation conditions and the electromagnetic environment).

Compliance with radio standards and Electromagnetic Compatibility has been verified by the notified body 0081: LCIE France, Fontenay aux Roses.

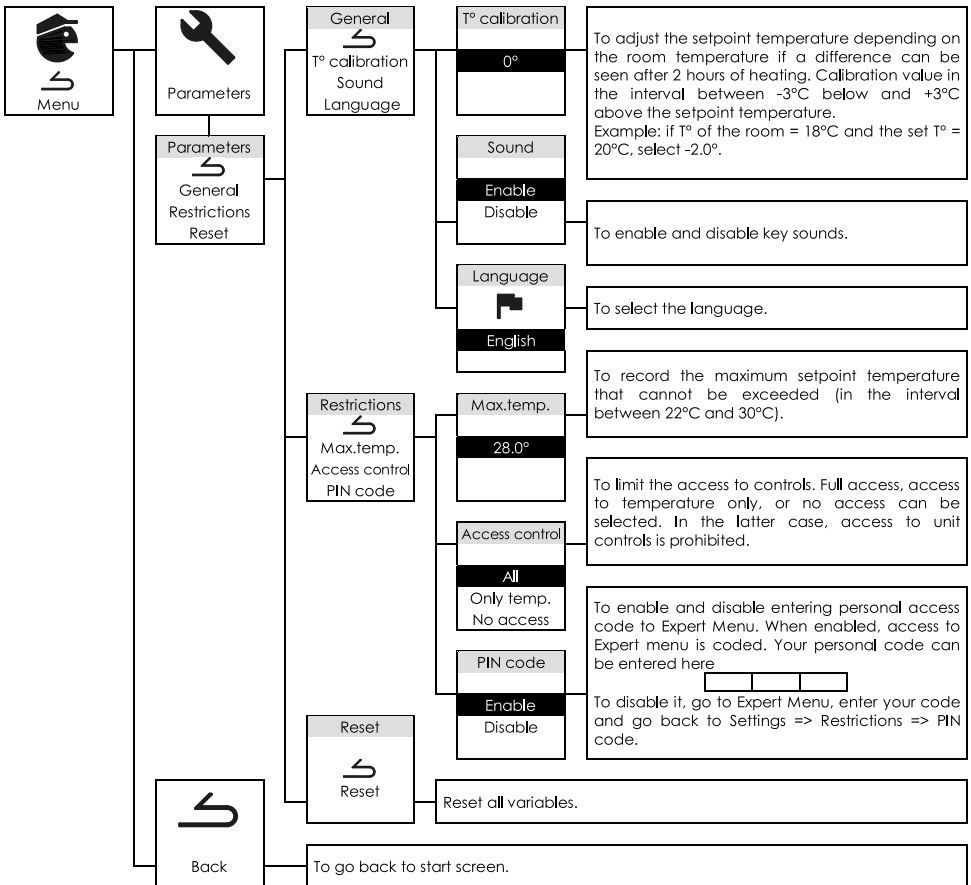
Convector CHG-BD1/Wi-Fi with radio card

Specification	Symbol	Value	Unit
Heat output			
Rated heat output	P nom	1 - 2	kW
Minimum heat output	P min	0.0	kW
Long-term maximum heat output	P max, c	2.	kW
Auxiliary power consumption			
At the maximum heat output	el max	0.000	kW
At the minimum heat output	el min	0.000	kW

In stand-by mode	el sb	0.29	W
		0.000	kW
Type of heat output/room temperature control			
Specification	Unit	Additional information	
Electronic room temperature control and weekly programmer	Yes		
Other control options			
Room temperature control with user presence sensor	Yes		
Room temperature control with open window sensor	No		
Remote control option	Yes		
Adaptive activation control	Yes		
Activation duration limit	No		
Black globe sensor	No		

Menu EXPERT

To access the advanced features, press simultaneously and hold down  and  for at least 3 seconds.



CONTACTS

Groupe Atlantic
 Tel: (+33) 146836001
 2 Allée Suzanne Pénillault-Crapez,
 94110 Arcueil (FRANCE)

WARRANTY**KEEP THIS DOCUMENT IN A SAFE PLACE**

(This certificate should only be produced if you are making a complaint)

- This warranty is applicable for 2 years from the date of installation or purchase and is valid for no more than 30 months from the date of manufacture in the absence of additional supporting documents.
- The warranty covers the replacement or supply of parts in return for those found defective and does not provide for any compensation for damages.
- Labour costs, travel and transportation are under responsibility of the user.
- Damage associated with improper installation, power supply network that does not meet the standards, improper use or failure to follow the instructions in the manual is not covered by the warranty.
- This certificate should be presented only when filing a complaint with the distributor or installer, along with the seller's invoice.
- The provisions of these warranty conditions do not exclude the buyer's use of legal remedies against defects and hidden deficiencies, which shall apply in accordance with Article 1641 and other articles of the Civil Code.
- To apply for warranty service, please contact your distributor or installer. If necessary, you can also contact: Groupe Atlantic: Tel: (+33) 146836001, 2 Allée Suzanne Pénillault-Crapez, 94110 Arcueil (FRANCE)

Type of Device	
Serial Number	
Name and address of the customer	
INSTALLER'S STAMP	

ALTIS ECOBOOST 3 З ЕЛЕКТРОННИМ ТЕРМОСТАТОМ**Вступ**

Марка **Atlantic**, що існує з 1968 року, відома завдяки своїй спеціалізації у галузі систем опалення, теплового комфорту та економії енергії. У придбаній Вами новій моделі **ALTIS ECOBOOST 3** втілилися багато років досвіду та інновацій. Сподіваємося, що наш виріб повністю задовольнить Ваші потреби. Дякуємо за довіру до марки **Atlantic**! Для докладної інформації про усі наші рішення, ласкаво просимо до сайту: www.atlantic.ua

Технічні характеристики приладу

Усі моделі конвекторів мають ступінь захисту від пилу та бризок води IP 24. Клас захисту II від ураження електричним струмом

Таблиця технічних параметрів конвектора.

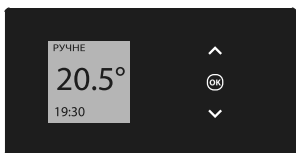
Потужність (Вт)	1000	1500	2000
Номинальна напруга	230V~		
Сила струму (А)	4,35	6,52	8,70
Розміри (мм)	539x461x92	687x461x92	835x461x92
Вага (кг)	4,8	6,1	7,2
Тип підключення	Type Y		
Захист від небезпечного проникнення води	IP24		
Регулятор температури	Електронний		

Комплектність:

- Конвектор - 1 шт.
- Кронштейн - 1 шт.
- Керівництво з експлуатації - 2 шт.
- Упаковка - 1 шт.
- Комплект підставок – 1шт.
(для моделей реф. 152102, 152103, 152104)

Встановлення

Щодо встановлення, дивіться фірмову табличку на виробі та інструкцію част.1/2: артикул U0621980. Ваша модель може встановлюватися як у переносній (мобільній), так і у стаціонарній версіях.

ПРИНЦИП РОБОТИ

- Збільшення та зменшення температури (від 7°C до 30°C виключно у Ручному Режимі) без подальшого обов'язкового підтвердження.
- Навігація у меню;
- Підтвердження;
- Вимкнення;
- Блокування, розблокування



РЕЖИМИ РОБОТИ

Користувачеві доступні 3 режими роботи:

РУЧНЕ

Прилад постійно підтримує температуру, встановлену в налаштуваннях.

ПРОГ


Прилад виконує внутрішню програму, налаштовану для кожного дня тижня. При увімкненні приладу, користувач може встановити наступні діапазони налаштувань: понеділок, вівторок, четвер та п'ятниця, Комфорт з 6.00 до 8.00 та з 18.00 до 22.00. Середа Комфорт з 6.00 до 8.00, з 12.00 до 14.00 та з 18.00 до 22.00. Субота і неділя, Комфорт з 6.00 до 22.00. Користувач може змінювати зазначені діапазони та налаштувати по 3 часових діапазони Комфорт на кожний день тижня. Під час виконання цих діапазонів Комфорт, встановлена температура може регулюватися за допомогою  або . Поза діапазонами Комфорт, встановлена температура – це температура Eco, яку можна налаштувати у рубриці Темп. ECO.

Функція попереднього нагріву - Ваш пристрій оснащений функцією, яка дозволяє попередній нагрів при програмуванні. Коли Ви програмуєте свій пристрій, час попереднього нагрівання розраховується так, щоб при Вашому поверненні температура в приміщенні відповідала заданій. Наприклад: якщо Ви запрограмуєте комфортну температуру з 15:00, пристрій запуститься заздалегідь, для досягнення комфортної температури у встановлений час (від 10 хвилин до однієї години).

АВТО

Прилад самостійно керує переходом на температурні режими КОМФОРТ і ЕСО, залежно від присутності користувача в приміщенні з приладом.

ВИМИКАЧ




Заду блоку керування приладу знаходиться кнопка Увімкнути/Вимкнути. Використовуйте цей вимикач тільки для тривалої зупинки опалювання (поза опалювальним сезоном). Для подачі живлення на прилад, встановіть кнопку Увімкнути/Вимкнути у положення . Якщо живлення приладу вимкнене, при повторному увімкненні доведеться заново налаштувати дату та час.

ПЕРШЕ ВИКОРИСТАННЯ





Оберіть мову, потім дату та час. При першому увімкненні живлення

- вмикається режим РУЧНЕ,
- задана температура налаштована на 20° С.

УВІМКНЕННЯ / ВИМКНЕННЯ ОБІГРІВУ




Щоб вимкнути обігрів, тривало натисніть на . Підтвердіть команду «Вимкнути», натиснувши на . Для увімкнення приладу, тривало натисніть на .

БЛОКУВАННЯ КЕРУВАННЯ



Щоб уникнути зміни налаштувань дітьми, можна заблокувати керування приладом, тривало натиснувши на . Виберіть «Блокувати»  та підтвердіть за допомогою . Розблокування відбувається аналогічно шляхом вибору команди «Розблокувати» .

НАЛАШТУВАННЯ ТЕМПЕРАТУРИ

У режимі РУЧНЕ:

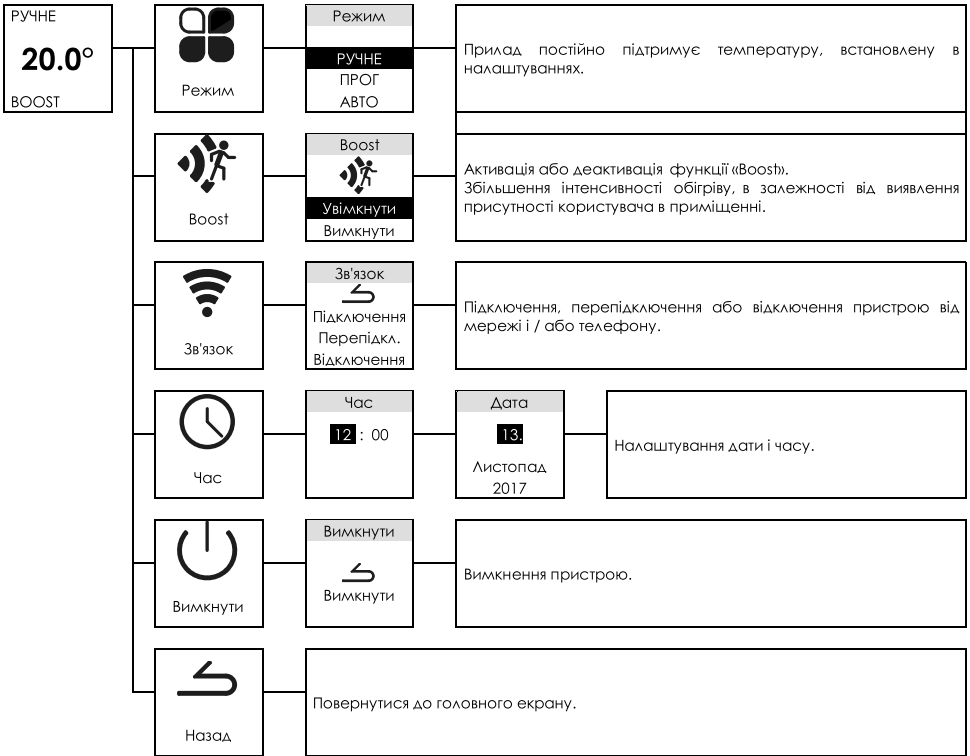
РУЧНЕ 20.0° 19:30	Збільшуйте за допомогою  (максимум 30°С). Зменшуйте за допомогою  (мінімум 10°С). Можна понизити додатково до 7°С (температура Антисамерзання, що є незмінною) за допомогою  .
--------------------------------	---

У режимі ПРОГ:

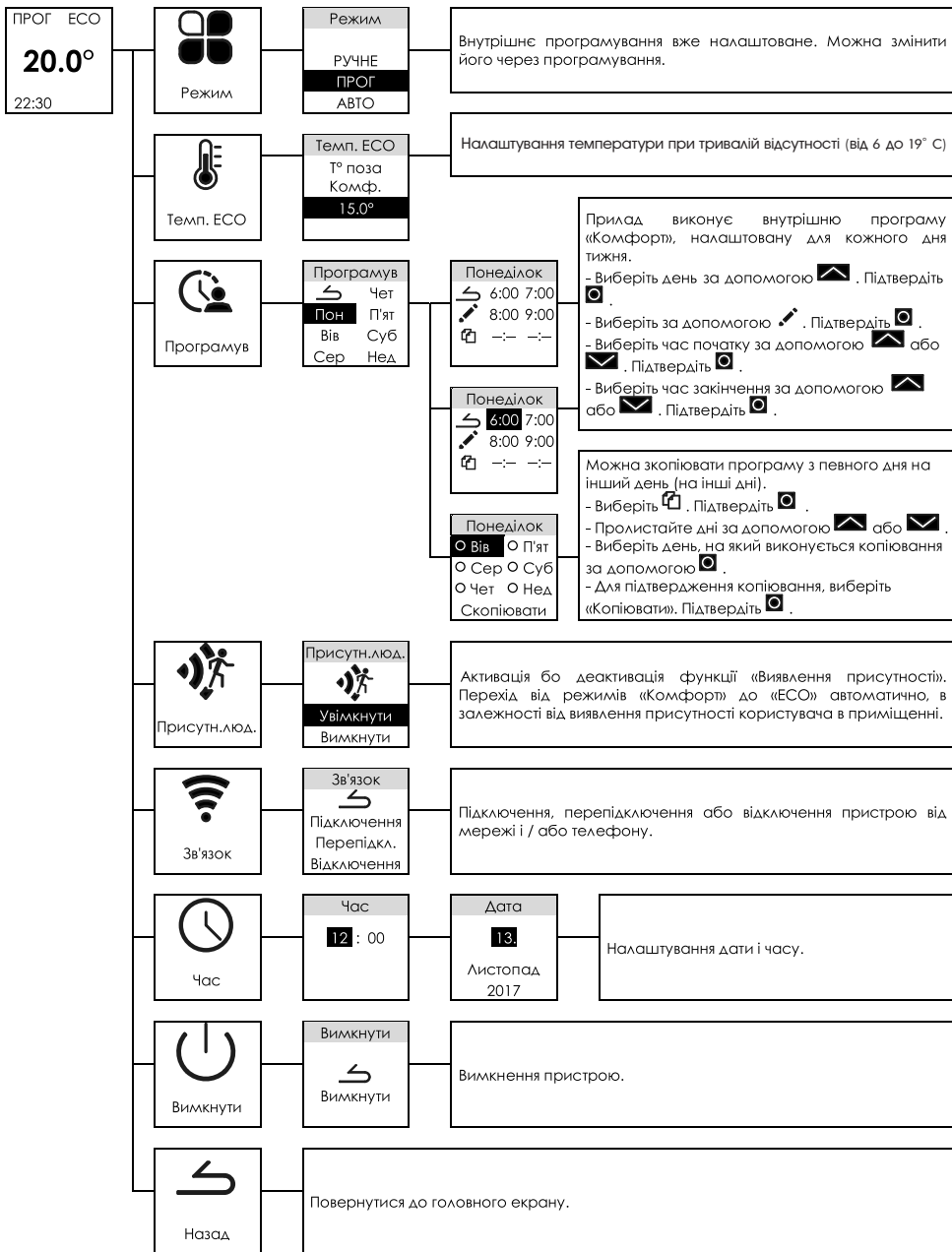
ПРОГ 20.0° 19:30	Якщо на дисплеї висвічується ПРОГ, ви можете налаштувати діапазон програмування у режимі Комфорт. Збільшуйте температуру за допомогою  (макс. 30°С). Зменшуйте температуру  (мін. 10°С)
ПРОГ ЕСО 16.0° 19:30	Якщо на дисплеї вказано ПРОГ ЕСО, Ви можете налаштувати діапазон програмування у режимі ЕСО. Для зміни температури у діапазоні режиму ЕСО, Вам доведеться зайти до меню Темп. ЕСО (див.розділ «Меню у режимі ПРОГ»)
ПРОГ 7.0° 19:30	Якщо Ви встановили температуру Антисамерзання (7°С), то при переході до діапазону програмування у режимі ЕСО на дисплеї з'являється 6°0 (автоматичне зниження на 1°С)

Якщо Ви були у діапазоні програмування ЕСО, а потім повертаєтесь до діапазону програмування Комфорт, на дисплеї з'являється температура, що була попередньо налаштована у режимі Комфорт, або, якщо це перше використання – температура, що встановлена у режимі РУЧНЕ.

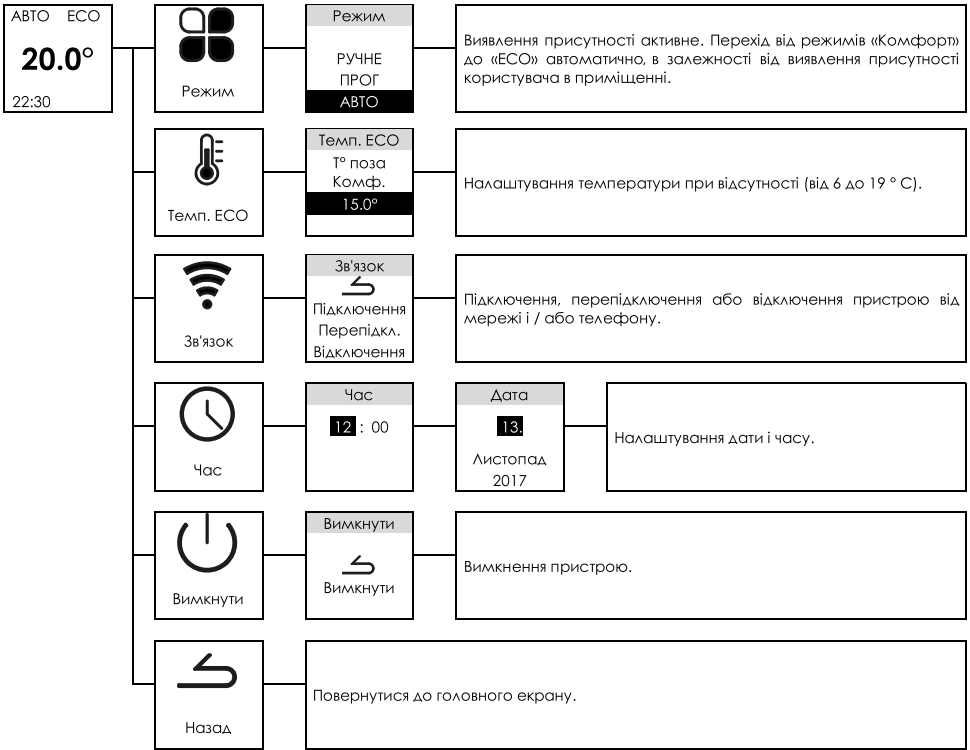
Меню у режимі РУЧНЕ



Меню у режимі ПРОГ



Меню у режимі АВТО



СПЕЦИФІКАЦІЯ МОДЕЛІ

ДЕКЛАРАЦІЯ ВІДПОВІДНОСТІ ДИРЕКТИВИ RED (Директива по радіобладнанню) 2014/53 / ЄС (*). Atlantic заявляє, що перераховане нижче обладнання відповідає основним вимогам Директиви RED 2014/53 / EU. Повну декларацію ЄС про відповідність цього обладнання можна отримати за запитом у нашому центрі сервісного обслуговування (див. Адреса і номер телефону в кінці інструкцій).

Позначення: Конвектор з радіокартою BD1 / Wi-Fi.

Модель: Дивись модель на початку інструкції.

Характеристики:

Радіочастотні діапазони приймача: WIFI 2.4G: 2400MHz – 2483.5MHz.

Максимальна радіочастотна потужність: <20dBm.

Радіоапаратура класу 2: може бути розміщена на ринку і введена в експлуатацію без обмежень. Радіодіапазон: від 100 до 300 метрів у вільному полі, змінний в залежності від відповідного обладнання (діапазон, який може бути змінений відповідно до умов установки і електромагнітного середовища).



Відповідає Технічному регламенту з електромагнітної сумісності обладнання, затв. постановою КМУ від 16.12.2015 р. N 1077 та Технічному регламенту низьковольтного електричного обладнання, затв. постановою КМУ від 16.12.2015 №1067, Відповідає Технічному регламенту обмеження використання деяких небезпечних речовин в електричному та електронному обладнанні затв. Постановою КМУ від 10 березня 2017 р. № 139

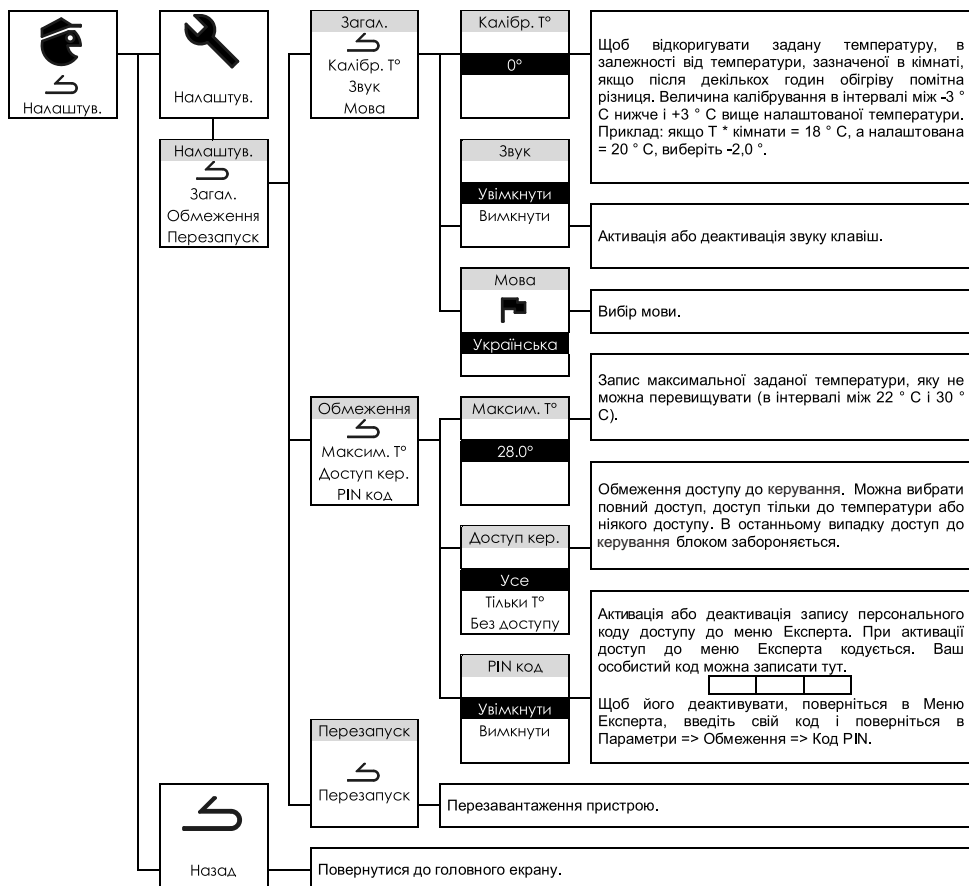
Конвектор CHG-BD1/Wi-Fi з радіокартою

Специфікація	Символ	Значення	Од. вим.
Теплова потужність			
Номінальна теплова потужність	P ном.	1 - 2	kW
Мінімальна теплова потужність	P мін.	0.0	kW
Довгострокова максимальна теплова потужність	P макс, с	2.	kW
Додаткове енергоспоживання			
При максимальній тепловіддачі	eI макс.	0,000	kW
При мінімальній тепловіддачі	eI мін.	0,000	kW

В режимі очікування	el sb	0,29 0,000	W kW
Тип теплової потужності / контроль кімнатної температури			
Специфікація	Так	Додаткова інформація	
Електронний контроль температури в приміщенні і щотижневий програматор	Так		
Інші параметри керування			
Регулювання температури в приміщенні з датчиком присутності користувача	Так		
Регулювання температури в приміщенні з відкритим вікном	Ні		
Опція дистанційного керування	Так		
Адаптивне управління активацією	Так		
Межа тривалості активації	Ні		
Чорний кульковий датчик температури	Ні		

Меню ЕКСПЕРТ

Для доступу до просунутих функцій натисніть одночасно на  та  та утримуйте більше 3 секунд.



УМОВИ ГАРАНТІЙНОГО ОБСЛУГОВУВАННЯ

З питань гарантійного, післягарантійного та сервісного обслуговування на території України звертайтеся до ТОВ «Атлантик-Гейзер» за телефоном 0-800-500-885 (безкоштовно з усіх телефонів) або за адресою 61052, Україна, м. Харків, б-р. Гончарівський, буд. 4, оф. 401.

При купівлі приладу вимагайте правильного заповнення гарантійних документів, перевірки зовнішнього вигляду виробу, цілісності його елементів і комплектності. Гарантійні документи додаються. Претензії, що стосуються механічних ушкоджень і некомплектності приладу після продажу не приймаються. Гарантійні документи дійсні тільки в оригіналі з позначкою про дату і місце продажу, підписом продавця, штампом торгуючої організації. При неправильному оформленні або втраті гарантійних документів їх відновлення відбувається за встановленим законодавством України порядком. При відсутності у гарантійному і відривному талонах дати продажу гарантійний термін обчислюється з дати виробництва приладу підприємством виробником. Вартість встановлення не входить у вартість виробу. Гарантійне обслуговування виконується безкоштовно протягом гарантійного терміну експлуатації авторизованим сервісним центром. Прилад приймається на гарантійний ремонт тільки з інструкцією по експлуатації з правильно заповненими гарантійними документами та заявою покупця. Гарантійний термін експлуатації приладу складає 5 років з дня продажу його роздрібною торгівлю. Термін виконання гарантійних зобов'язань становить не більше 14 днів з дня надходження приладу в організацію яка виконує ремонт. Виробник не несе відповідальності за відхилення параметрів електромережі від норми і її технічний стан, а так само за наслідки аварій, які викликані експлуатацією приладу.

Гарантійне обслуговування не надається в таких випадках:

- невиконання правил зберігання, транспортування, встановлення, підключення та експлуатації виробу;
- механічних пошкоджень виробу;
- внесення технічних змін у виріб;
- використання обладнання не за призначенням.

У цих випадках вартість ремонту сплачує покупець.

ГАРАНТІЙНІ ЗОБОВ'ЯЗАННЯ

Виробник гарантує відповідність товару вимогам позначеним нормативними документами ТУ У 29.7-35008375-002, ДСТУ EN 60335-2-30, ДСТУ EN 55014-1; ДСТУ EN 55014-2; ДСТУ EN 61000-3-2; ДСТУ EN 61000-3-3 за умови дотримання споживачем правил експлуатації, викладених в експлуатаційних документах.

Гарантійний термін зберігання товару – 1 рік. Гарантійний термін зберігання відраховується від дати виробництва товару і закінчується датою, передбаченою виробником. Гарантійні зобов'язання виробника не діють у випадку, якщо продавець продав споживачеві товар, гарантійний термін зберігання якого закінчився.

Гарантійний термін експлуатації товару – 5 років. Протягом гарантійного терміну експлуатації споживач має право – на безкоштовний ремонт, а також на заміну товару або відшкодування його вартості згідно з вимогами Закону України «Про захист прав споживачів», в разі виявлення недоліків (відхилення від вимог нормативних документів). Якщо протягом гарантійного терміну товар експлуатувався з порушеннями правил або споживач не виконував рекомендації підприємства, яке проводить роботи по гарантійному обслуговуванню товару, ремонт здійснюється за рахунок споживача.

Термін служби товару – 7 років. Виробник гарантує можливість використання товару за призначенням протягом терміну служби товару (за умови проведення післягарантійного технічного обслуговування або ремонту за рахунок споживача).

Термін служби товару закінчується у разі:

- внесення в конструкцію товару змін або здійснення доробок, а так само використання вузлів, деталей, комплектуючих виробів, не передбачених нормативними документами;
- використання товару не за призначенням;
- нанесення споживачем пошкоджень, в наслідок чого товар вийшов з ладу;
- порушення споживачем правил експлуатації та монтажу товару

Електроконвектор виготовлений відповідно до вимог ТУ У 29.7-35008375-002, ДСТУ EN 60335-2-30, ДСТУ EN 55014-1; ДСТУ EN 55014-2; ДСТУ EN 61000-3-2; ДСТУ EN 61000-3-3, випробуваний та визнаний придатним для експлуатації.

УК

Виробник:
Завод «УКРАТЛАНТИК»,
Адреса: 67663, Україна, Одеська обл.,
Біляївський р-н, с. Усадове,
вул. Агрономічна, 225
Код за ЄДРПОУ 35008375



ГАРАНТІЙНИЙ ТАЛОН ДІЙСНИЙ В РАЗІ ЗАПОВНЕННЯ ЗАПОВНЮЄ ПРОДАВЕЦЬ

Конвектор, модель _____

Заводський № _____


Дата виготовлення зашифрована в заводському номері: _____

Перші дві цифри – рік випуску, другі дві цифри – тиждень випуску,
інші цифри – порядковий номер

МП

Продавець _____ (ПІБ відповідальної особи, продавця) _____ (підпис)

Дата продажу _____ (число, місяць, рік) Ціна _____ (гривень)

A  **B** **C** **D** **E** **F**

Nominal power:	2500W	Ref:	_____
Nominal voltage:	230V.	Model:	_____
Dimensions (l x h x t):	925 x 450 x 78	Serial Number:	_____
Weight:	6,3 kg	Date of manufacture:	_____
Color:	White	Producer:	"UKRATLANTIK" LLC
Made in Ukraine		Factory Number:	_____
French Technology	Made By Atlantic Group	French Technology	

A - Стандарти, знаки якості
B - Комерційна назва
C - Комерційний код
D - Код виробника
E - Серійний номер
F - Номер виробника

* Ця інформація відображена на пластині, яку можна побачити з лівого боку або за передньою решіткою приладу.



Відмітка ВТК про приймання _____

<p>дійсний у разі заповнення</p> <p>ВІДРИВНИЙ ТАЛОН</p> <p>на технічне обслуговування протягом 5 років гарантійного терміну експлуатації</p>	<p>дійсний у разі заповнення</p> <p>ВІДРИВНИЙ ТАЛОН</p> <p>на технічне обслуговування протягом 5 років гарантійного терміну експлуатації</p>	<p>дійсний у разі заповнення</p> <p>ВІДРИВНИЙ ТАЛОН</p> <p>на технічне обслуговування протягом 5 років гарантійного терміну експлуатації</p>
<p>Заповнює продавець</p> <p>Конвектор, модель _____</p> <p>Заводський № <input type="text"/><input type="text"/><input type="text"/><input type="text"/><input type="text"/><input type="text"/><input type="text"/><input type="text"/><input type="text"/><input type="text"/><input type="text"/></p> <p>Дата виготовлення _____ (число місяць рік)</p> <p>Продавець _____ (назва, адреса)</p> <p>Дата продажу _____ (число місяць рік)</p> <p>Матеріально відповідальна особа _____</p> <p>МП _____ (підпис та розшифрування)</p>	<p>Заповнює продавець</p> <p>Конвектор, модель _____</p> <p>Заводський № <input type="text"/><input type="text"/><input type="text"/><input type="text"/><input type="text"/><input type="text"/><input type="text"/><input type="text"/><input type="text"/><input type="text"/></p> <p>Дата виготовлення _____ (число місяць рік)</p> <p>Продавець _____ (назва, адреса)</p> <p>Дата продажу _____ (число місяць рік)</p> <p>Матеріально відповідальна особа _____</p> <p>МП _____ (підпис та розшифрування)</p>	<p>Заповнює продавець</p> <p>Конвектор, модель _____</p> <p>Заводський № <input type="text"/><input type="text"/><input type="text"/><input type="text"/><input type="text"/><input type="text"/><input type="text"/><input type="text"/><input type="text"/><input type="text"/></p> <p>Дата виготовлення _____ (число місяць рік)</p> <p>Продавець _____ (назва, адреса)</p> <p>Дата продажу _____ (число місяць рік)</p> <p>Матеріально відповідальна особа _____</p> <p>МП _____ (підпис та розшифрування)</p>
<p>Корінець відривного талона на технічне обслуговування протягом 5 років гарантійного терміну експлуатації</p> <p>Вигучений _____ 20 г.</p> <p>Виконавець _____ (підпис та розшифрування)</p>	<p>Корінець відривного талона на технічне обслуговування протягом 5 років гарантійного терміну експлуатації</p> <p>Вигучений _____ 20 г.</p> <p>Виконавець _____ (підпис та розшифрування)</p>	<p>Корінець відривного талона на технічне обслуговування протягом 5 років гарантійного терміну експлуатації</p> <p>Вигучений _____ 20 г.</p> <p>Виконавець _____ (підпис та розшифрування)</p>

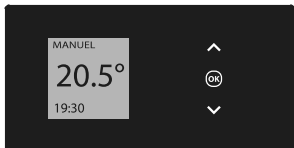
Заповнює виконавець	Заповнює виконавець	Заповнює виконавець
Виконавець _____ (підприємство, організація, адреса)	Виконавець _____ (підприємство, організація, адреса)	Виконавець _____ (підприємство, організація, адреса)
Номер, за яким товар взято на гарантійний облік _____ _____ _____	Номер, за яким товар взято на гарантійний облік _____ _____ _____	Номер, за яким товар взято на гарантійний облік _____ _____ _____
Причина ремонту. Назва заміненого комплектуючого виробу, складової частини: _____ _____ _____ _____	Причина ремонту. Назва заміненого комплектуючого виробу, складової частини: _____ _____ _____ _____	Причина ремонту. Назва заміненого комплектуючого виробу, складової частини: _____ _____ _____ _____
Роботи з технічного обслуговування, виконані відповідно до порядку гарантійного обслуговування, ремонтом не вважаються. _____ _____ _____	Роботи з технічного обслуговування, виконані відповідно до порядку гарантійного обслуговування, ремонтом не вважаються. _____ _____ _____	Роботи з технічного обслуговування, виконані відповідно до порядку гарантійного обслуговування, ремонтом не вважаються. _____ _____ _____
Дата проведення робіт _____ (число, місяць, рік)	Дата проведення робіт _____ (число, місяць, рік)	Дата проведення робіт _____ (число, місяць, рік)
Підпис особи, що виконала роботу, та його розшифрування _____ _____ _____	Підпис особи, що виконала роботу, та його розшифрування _____ _____ _____	Підпис особи, що виконала роботу, та його розшифрування _____ _____ _____
Номер пломбіватора _____ _____ _____	Номер пломбіватора _____ _____ _____	Номер пломбіватора _____ _____ _____
МП Підпис споживача, що підтверджує виконання гарантійного ремонту _____ _____ _____	МП Підпис споживача, що підтверджує виконання гарантійного ремонту _____ _____ _____	МП Підпис споживача, що підтверджує виконання гарантійного ремонту _____ _____ _____

ALTIS ECOBOOST 3 S ELEKTRONIČKIM TERMOSTATOM**Uvod**

Atlantic je renomirana francuska marka osnovana 1968. godine, specijalizirana za sisteme grijanja, toplotnu udobnost i energetske uštede. Imamo više od 40 godina iskustva i inovacija, a danas vam predstavljamo posve nov proizvod ALTIS ECOBOOST 3. Nadamo se da ćete biti zadovoljni s proizvodom. Hvala vam na ukazanom povjerenju i izboru marke Atlantic. Sav asortiman naših proizvoda možete pogledati na web-lokaciji: www.atlantic-comfort.com.

Ugradnja

Pogledajte identifikacijsku pločicu proizvoda te uputstva za proizvod 1/2 s kataloškim brojem U0621980. Vaš model je dostupan za ugradnju u mobilnoj i zidnoj verziji.

PRINCIP RADA

- povećanje ili smanjenje temperature (od 7 °C do 30 °C samo u Ručnom načinu rada (Manuel)) bez potrebe za potvrđivanjem
- kretanje menijima
- potvrđivanje
- isključivanje
- zaključavanje, otključavanje.

OPIS NAČINA RADA

Dostupna su 3 načina rada:

RUČNO (MANUEL)

Uređaj se kontinuirano pridržava podešene zadane temperature.

PROGRAMIRANO (PROG)

Uređaj se pridržava programirane vrijednosti zadane za svaki dan u sedmici. Nakon uključivanja uređaja zadani su sljedeći rasponi:

Ponedjeljak, utorak, četvrtak i petak, udobnost od 6:00 h do 8:00 h i od 18:00 h do 22:00 h. Srijeda, udobnost od 6:00 h do 8:00 h, od 12:00 h do 14:00 h i od 18:00 h do 22:00 h. Subota i nedjelja, udobnost od 6:00 h do 22:00 h. Raspone možete mijenjati i možete zadati 3 raspona u satima u načinu rada Udobnost (Confort) po danu. Dok su odabrani ti rasponi za Udobnost (Confort), zadana vrijednost temperature se podešava pomoću ili pomoću . Izvan tih raspona za Udobnost, zadana vrijednost temperature je Eko (Eco), podesiva u odjeljku EKO temperatura (Temp. ECO) (pogledajte poglavlje „Meni u načinu rada PROGRAMIRANO (PROG)“).

Uređaj je opremljen funkcijom koja mu omogućava da predviđi zagrijavanje kad koristite programiranje. Kada podesite programiranje na uređaju, uređaj će predviđati zagrijavanje prema vremenima povećanja temperature da bi temperatura u prostoriji bila odgovarajuća po vašem dolasku. Primjerice: ako podesite programiranje s povratkom u način rada Udobnost (Confort) u 15:00 h, uređaj će se ranije uključiti kako bi predvidio zagrijavanje vaše prostorije (u periodu između 10 minuta i jednog sata).

AUTOMATSKI (AUTO)

Uređaj sam automatski upravlja prebacivanjem na UDOBNOŠT (COMFORT) i EKO (ECO), zavisno od stanja u prostoriji.

PREKIDAČ

Prekidač za uključivanje/isključivanje se nalazi na stražnjem dijelu uređaja.

Prekidač koristite samo za dugotrajno isključenje uređaja (izvan perioda grijanja). Postavite prekidač (smješten na stražnjem dijelu uređaja) u položaj da isključite napajanje uređaja. Ako se isključi napajanje uređaja, možda će trebati ponovo podesiti datum i vrijeme.

PRVO UKLJUČIVANJE

Odaberite jezik, a zatim datum i vrijeme. Prilikom prvog uključivanja napajanja:

- odabran je način rada RUČNO (MANUEL)
- zadana temperatura je podešena na 20 °C.

UKLJUČIVANJE/ISKLJUČIVANJE UREĐAJA




Za isključivanje uređaja na duže vrijeme pritisnite tipku . Potvrdite „OFF“ pritiskom na . Za uključivanje uređaja na duže vrijeme pritisnite tipku .

ZAKLJUČAVANJE KOMANDI



Da biste spriječili da djeca diraju uređaj, komande možete zaključati tako da pritisnete i držite taster . Odaberite „Lock“ (Verrouiller) i potvrdite pomoću . Na isti način komande možete otključati odabirom opcije „Unlock“ (Déverrouiller) .

PODEŠAVANJE TEMPERATURE

U načinu rada RUČNO (MANUEL):

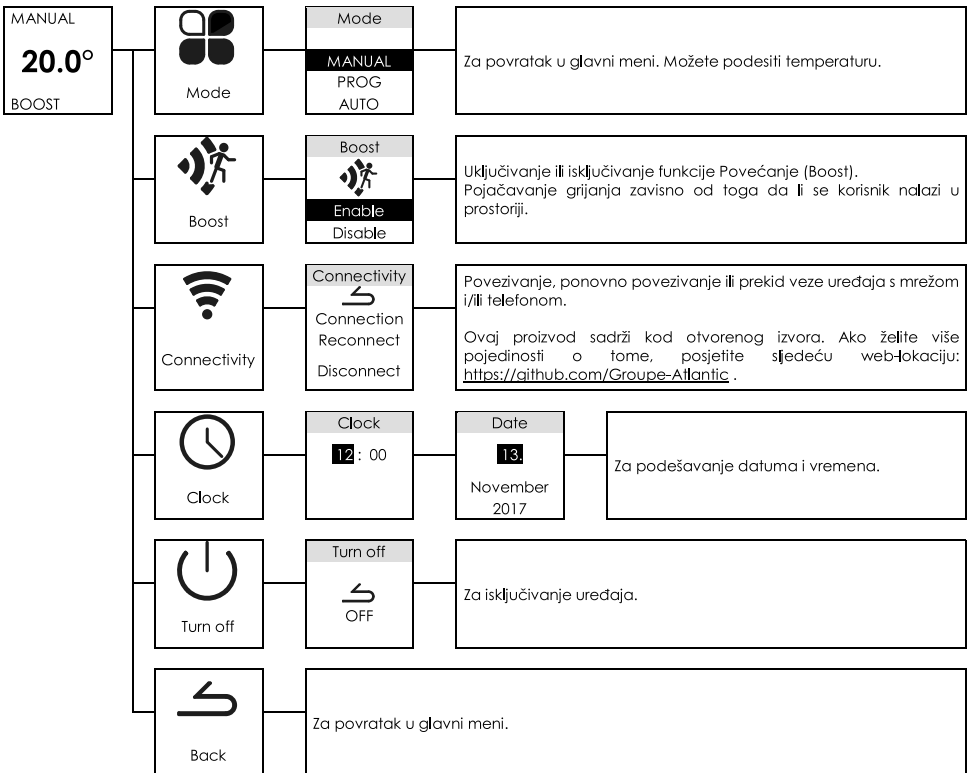
MANUAL 20.0° 19:30	Povećajte pomoću  (maks. 30 °C). Smanjite pomoću  (min. 10 °C). Još smanjite sve do 7 °C (temperatura Bez opasnosti od smrzavanja (Hors Gel) koja se ne može mijenjati) pomoću  .
---------------------------------	--

U načinu rada PROGRAMIRANO (PROG):

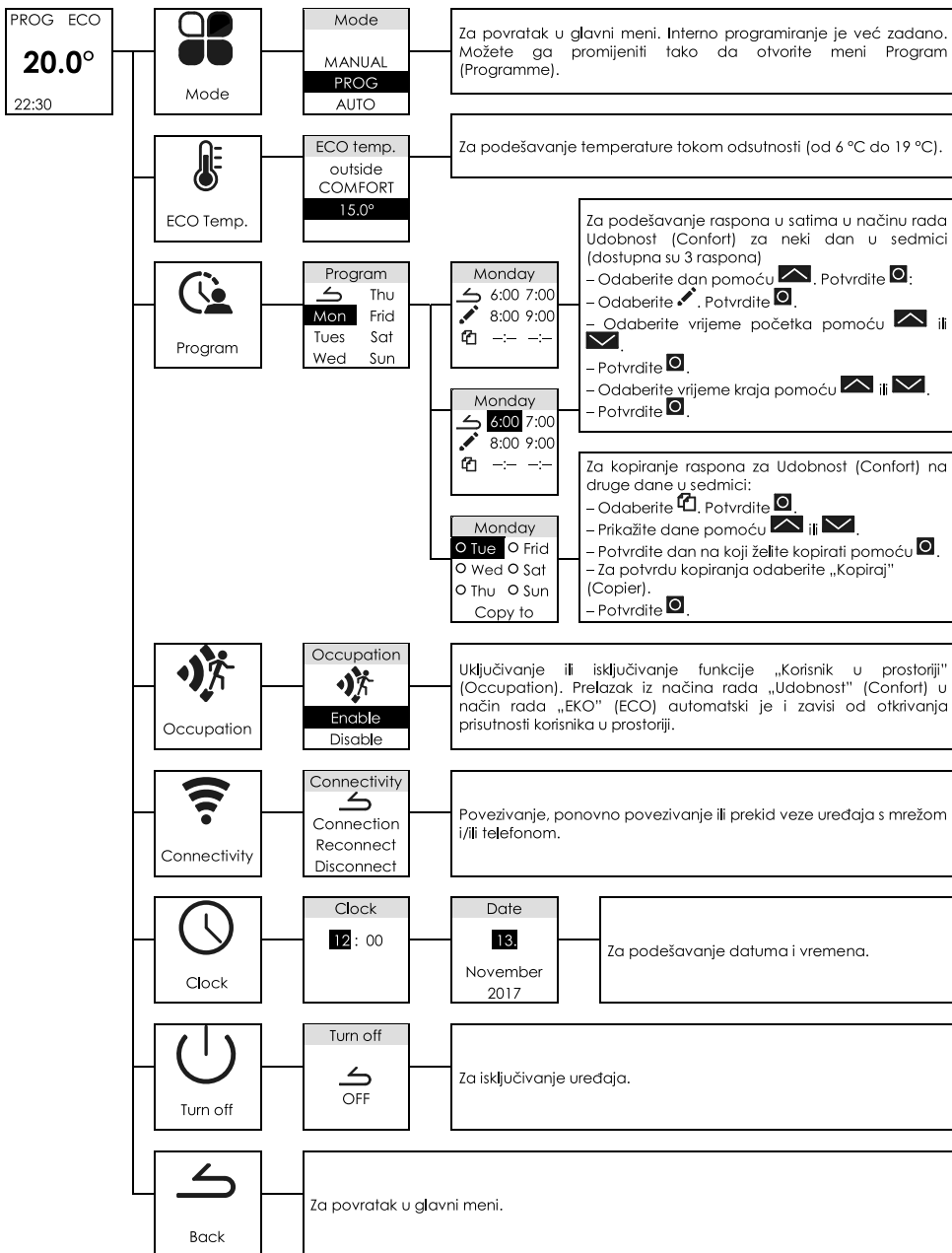
PROG 20.0° 19:30	Ako se na ekranu prikaže PROG, nalazite se u rasponu programiranja u načinu rada Udobnost (Confort). Povećajte pomoću  (maks. 30 °C). Smanjite pomoću  .
PROG ECO 16.0° 19:30	Ako se na ekranu prikaže PROG ECO, nalazite se u rasponu programiranja u načinu rada EKO (ECO). Za promjenu temperature raspona EKO (ECO) otvorite meni Temperatura EKO (Temp. ECO) (pogledajte poglavlje „Meni u načinu rada PROGRAMIRANO (PROG)“).
PROG 7.0° 19:30	Ako ste podesili temperaturu Bez opasnosti od smrzavanja (Hors Gel) (7 °C), prilikom prelaska na raspon programiranja u načinu rada EKO (ECO) na ekranu se prikazuje 6.0° (automatsko smanjenje temperature za 1 °C).

Ako se nalazite u rasponu programiranja za EKO (ECO) i prebacite se na raspon programiranja za Udobnost (Confort), prikazuje se ranije podešena temperatura u načinu rada Udobnost (Confort) ili, ako je riječ o prvom korištenju uređaja, temperatura podešena u ručnom načinu rada.

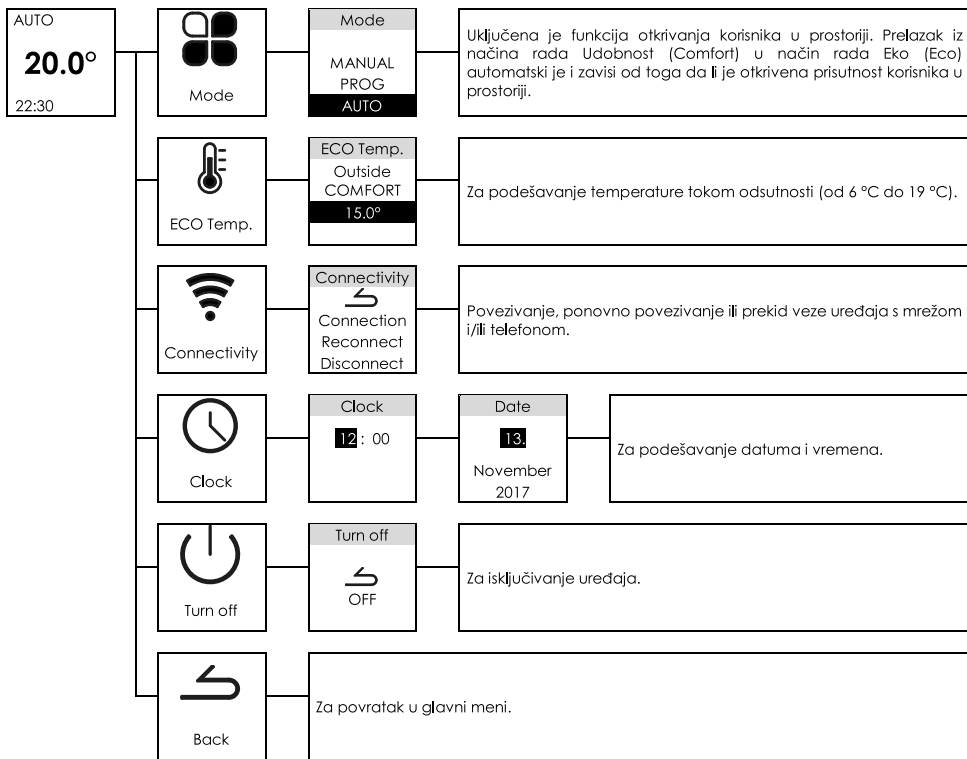
Meni načina rada RUČNO (MANUEL)



Meni načina rada PROGRAMIRANO (PROG)



Meni u načinu rada AUTOMATSKI (AUTO)



REFERENTNE OZNAKE MODELA

IZJAVA O USKLAĐENOSTI S DIREKTIVOM RED (Direktiva za radioopremu) 2014/53/EU (*)

Kojom Atlantic izjavljuje da je spomenuta oprema u skladu s osnovnim odredbama Direktive RED 2014/53/EU. Cjeloviti tekst EU izjave o usklađenosti za tu opremu je dostupan na zahtjev putem naše postprodajne službe (adresu i broj telefona potražite na kraju ovih uputstava za upotrebu).

Opis: Radijator s radijskom karticom BD1/Wi-Fi.

Modeli: Pogledajte referentnu oznaku modela na zaglavlju uputstava za upotrebu.

Karakteristike:

Pojasevi radiofrekvencije koje upotrebljava odašiljač-prijemnik: WIFI 2.4G: od 2400 MHz do 2483,5 MHz.

Maksimalna snaga radiofrekvencije: <20 dBm.

Hertzna oprema klase 2: može se plasirati na tržište i staviti u upotrebu bez ograničenja. Radijski domet: od 100 do 300 metara u slobodnom polju, promjenjivo zavisno od povezane opreme (domet se može promijeniti zavisno od uvjeta ugradnje i elektromagnetskog ograničenja).



Usklađenost s radijskim normama i elektromagnetsku kompatibilnost provjerilo je nadležno tijelo 0081: LCIE Francuska, Fontenay aux Roses.

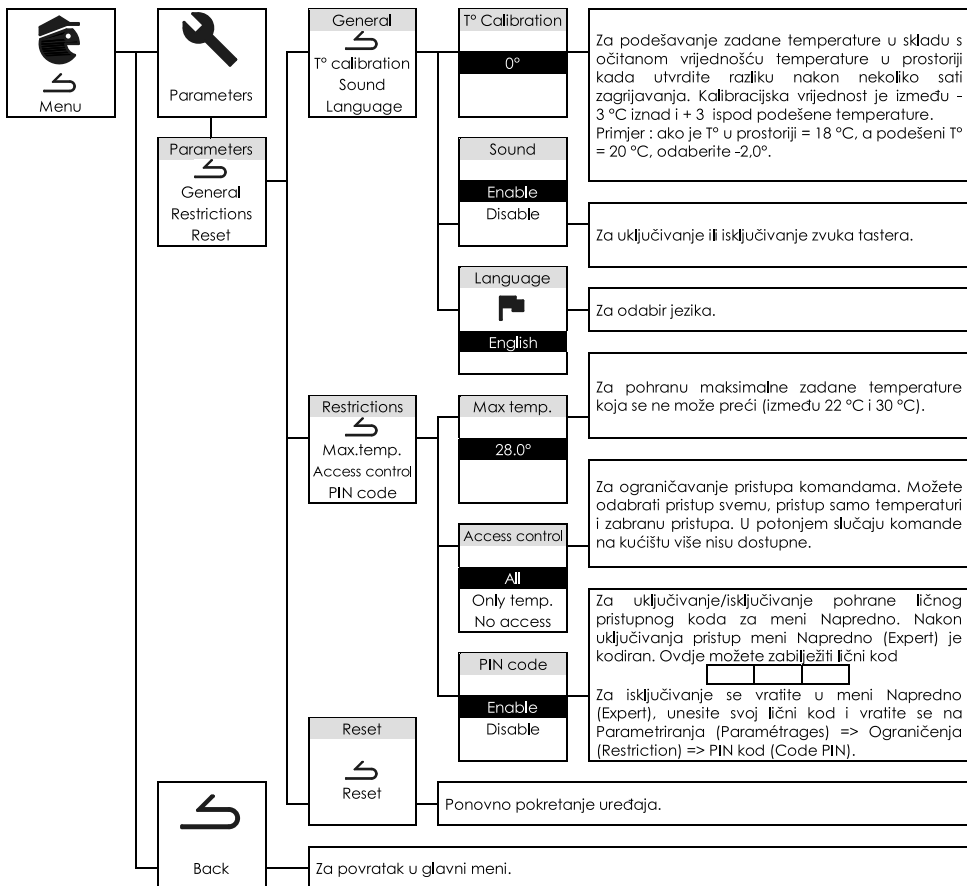
Konvektor CHG-BD1/Wi-Fi s radijskom karticom

Karakteristika	Simbol	Vrijednost	Mjerna jedinica
Toplotna snaga			
Nazivna toplotna snaga	P nom	1 do 2	kW
Minimalna toplotna snaga	P min	0,0	kW
Neprekidna maksimalna toplotna snaga	P max, c	2	kW
Dodatna potrošnja električne energije			
Pri maksimalnoj toplotnoj snazi	el max	0,000	kW
Pri minimalnoj toplotnoj snazi	el min	0,000	kW

U stanju mirovanja	el sb	0,29 0,000	W kW
Vrsta regulacije toplotne snage/temperature u prostoriji			
Karakteristika	Mjerna jedinica	Dodatne informacije	
Elektronička regulacija temperature u prostoriji i sedmični programator	da		
Druge mogućnosti regulacije			
Regulacija temperature u prostoriji putem detektora za otkrivanje prisutnosti korisnika	da		
Regulacija temperature u prostoriji putem detektora za otkrivanje otvorenog prozora	ne		
Mogućnost daljinskog upravljanja	da		
Podesiva kontrola uključivanja	da		
Ograničavanje trajanja uključivanja	ne		
Senzor toplotnog opterećenja	ne		

Meni NAPREDNO (EXPERT)

Za pristup naprednim funkcijama uređaja istovremeno pritisnite  i  i držite tako duže od 3 sekunde.



Groupe Atlantic
 Tel:(+33) 146836001
 2 Allée Suzanne Pénillault-Crapez,
 94110 Arcueil (FRANCE)

GARANCIJA

DOKUMENT KOJI MORA ČUVATI KORISNIK

(Ovu potvrdu pokažite isključivo u slučaju reklamacije)

- Garancija na uređaj iznosi 2 godine od datuma ugradnje ili kupovine ili maksimalno 30 mjeseci od datuma proizvodnje u slučaju nedostatka potvrde.
- Garancija pokriva zamjenu ili popravak dijelova za koje se utvrdi da su neispravni bez dodatne naknadne štete i priznavanja kamata.
- Troškove rada, prijevoza i transporta snosi korisnik.
- Oštećenja nastala zbog nepravilne ugradnje, mrežnog napajanja koje nije u skladu s važećim normama, neprikladne upotrebe ili nepridržavanja ovih uputstava nisu pokrivena garancijom.
- Ovu potvrdu predočite isključivo u slučaju reklamacije distributeru ili instalateru, a potvrdi priložite račun kao potvrdu o kupovini.
- Iz odredbi ove garancije nisu isključene pogodnosti na koje kupac ima pravo, pravna garancija na kvarove i skrivene nedostatke koje su primjenjive u svakom slučaju u skladu s odredbama članaka 1641 i u skladu s Građanskim zakonikom.
- Za ostvarenje prava na garanciju se obratite instalateru ili prodajnom agentu. Zadani kontaktni podaci su sljedeći: Groupe Atlantic: Tel: (+33) 146836001, 2 Allée Suzanne Pénillault-Crapez, 94110 Arcueil (FRANCE)

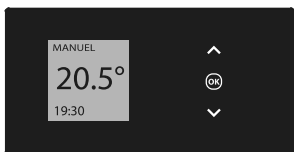
Vrsta uređaja	
Serijski broj	
Ime i adresa kupca	
PEČAT INSTALATERA	

ALTIS ECOBOOST 3 С ЕЛЕКТРОНЕН ТЕРМОСТАТ**Въведение**

Основана през 1968 г., Atlantic е призната френска марка, специализирана в отоплителните системи, топлинния комфорт и икономията на енергия. Това е повече от 40 години ноу-хау и иновации, които Ви предоставяме днес чрез този нов продукт ALTIS ECOBOOST 3. Надяваме се, че този продукт ще Ви достави пълно удоволствие и Ви благодарим за доверието, което ни показвате, като изберете Atlantic. Открийте всички наши решения на адрес: www.atlantic-comfort.com.

Инсталация

Вж. табелката с означения на Вашия продукт и информационния лист за продукта, част 1/2 Номер за справка U0621980. Моделът Ви може да се инсталира както в мобилна версия, така и във версия за стена.

ПРИНЦИП НА РАБОТА

- Увеличете или намалете температурата (от 7 °С до 30 °С само в ръчен режим) без да е необходимо да потвърждавате
- Навигирайте в менютата ;
- Потвърдете ;
- Изключете ;
- Заклучете, отключете.

ОПИСАНИЕ НА РЕЖИМИТЕ

Предлагат се 3 режима на работа :

РЪЧНО

Уредът непрекъснато следи зададената температура.

ПРОГРАМИРАН

Уредът следва вътрешната програма, зададена за всеки ден от седмицата. Когато устройството е включено, са определени следните диапазони :

Понеделник-петък, комфорт от 6 до 8 ч. и от 18 до 22 ч. Сряда, комфорт от 6 до 8 ч., от 12 до 14 ч. и от 18 до 22 ч. Събота и неделя, комфорт от 6 до 22 ч. Можете да промените тези диапазони и да настроите 3 температурни диапазона Комфорт на ден. По време на тези диапазони на Комфорт зададената точка на температурата се настройва с помощта на или . Извън комфортните диапазони, зададената температура е Еко температурата, зададена в рубрика Temp. ECO (вж. глава "Менюто в режим PROG").

Вашето устройство е оборудвано с функция, която позволява на устройството да предвижда отопление, когато използва програмиране. Когато настроите програмирането на Вашето устройство, то ще предвиди отоплението според времето за покачване на температурата, така че стаята Ви да е с правилната температура при пристигането Ви. Например: ако настроите програмирането си с връщане към комфорт в 15 часа, устройството ще започне да работи предварително, за да предвиди отоплението на стаята Ви (между 10 минути и един час)).

АВТОМАТИЧНО

Устройството управлява всички преходи към COMFORT и ECO според присъствието в помещението.

КЛЮЧ

Ключът за включване/изключване се намира на гърба на корпуса на устройството.

Използвайте ключа само за продължително изключване (без периоди на отопление). Позиционирайте ключа (който се намира отзад на уреда) на за подаване на напрежение на уреда. Когато захванването е изключено, може да са необходими нови настройки за ден и час.

ПЪРВО ВЪВЕЖДАНЕ В ЕКСПЛОАТАЦИЯ

Изберете език, след това дата и час. Първо подаване на напрежение,

- избран е РЪЧЕН режим.
- зададената температура е 20 °С.

ВКЛЮЧВАНЕ / ИЗКЛЮЧВАНЕ НА УРЕДА




За да изключите уреда, натиснете продължително . Потвърдете «OFF» като натиснете . За да включите уреда, натиснете продължително .

ЗАКЛЮЧВАНЕ НА КОМАНДИТЕ



За да избегнете работа с уреда от деца, можете да заключите командите за управление на уреда си, като натиснете и задържите . Изберете „Lock“ и потвърдете с . Направете същото, за да отключите управлението, като изберете „Unlock“ .

ЗАДАЙТЕ ТЕМПЕРАТУРАТА

В РЪЧЕН режим:

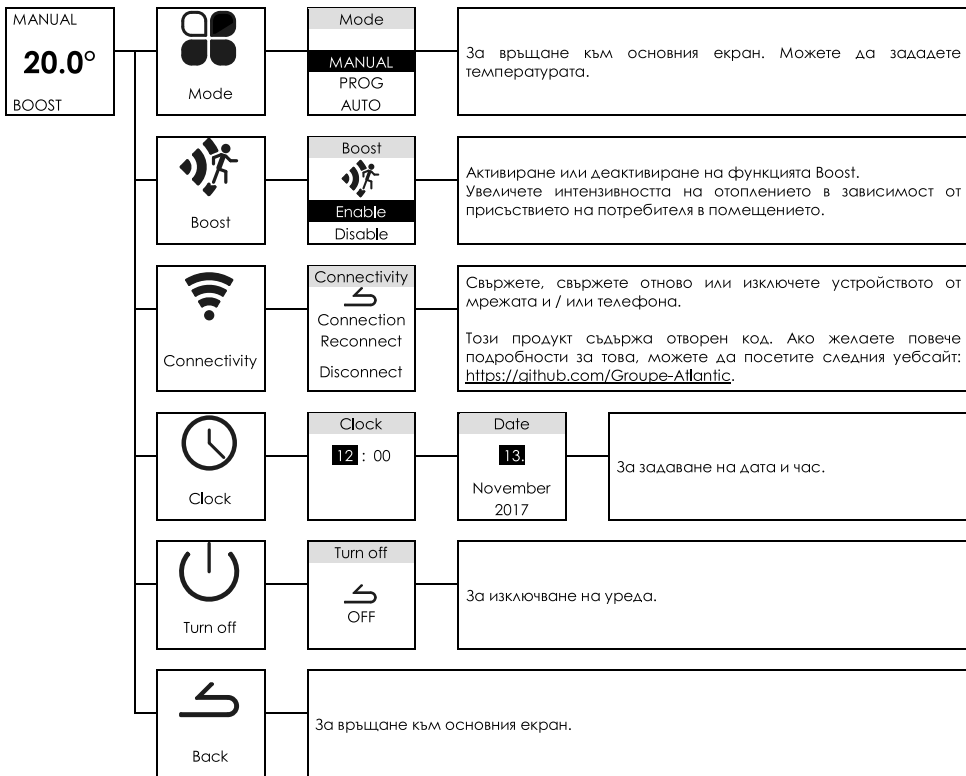
MANUAL 20.0° 19:30	Увеличаване посредством  (макс. 30°C). Намаляване посредством  (мин. 10°C). Намаляване допълнително до 7°C (температура "защита от замръзване" без възможност за промяна) посредством  .
---------------------------------	---

В режим ПРОГРАМИРАН (PROG) :

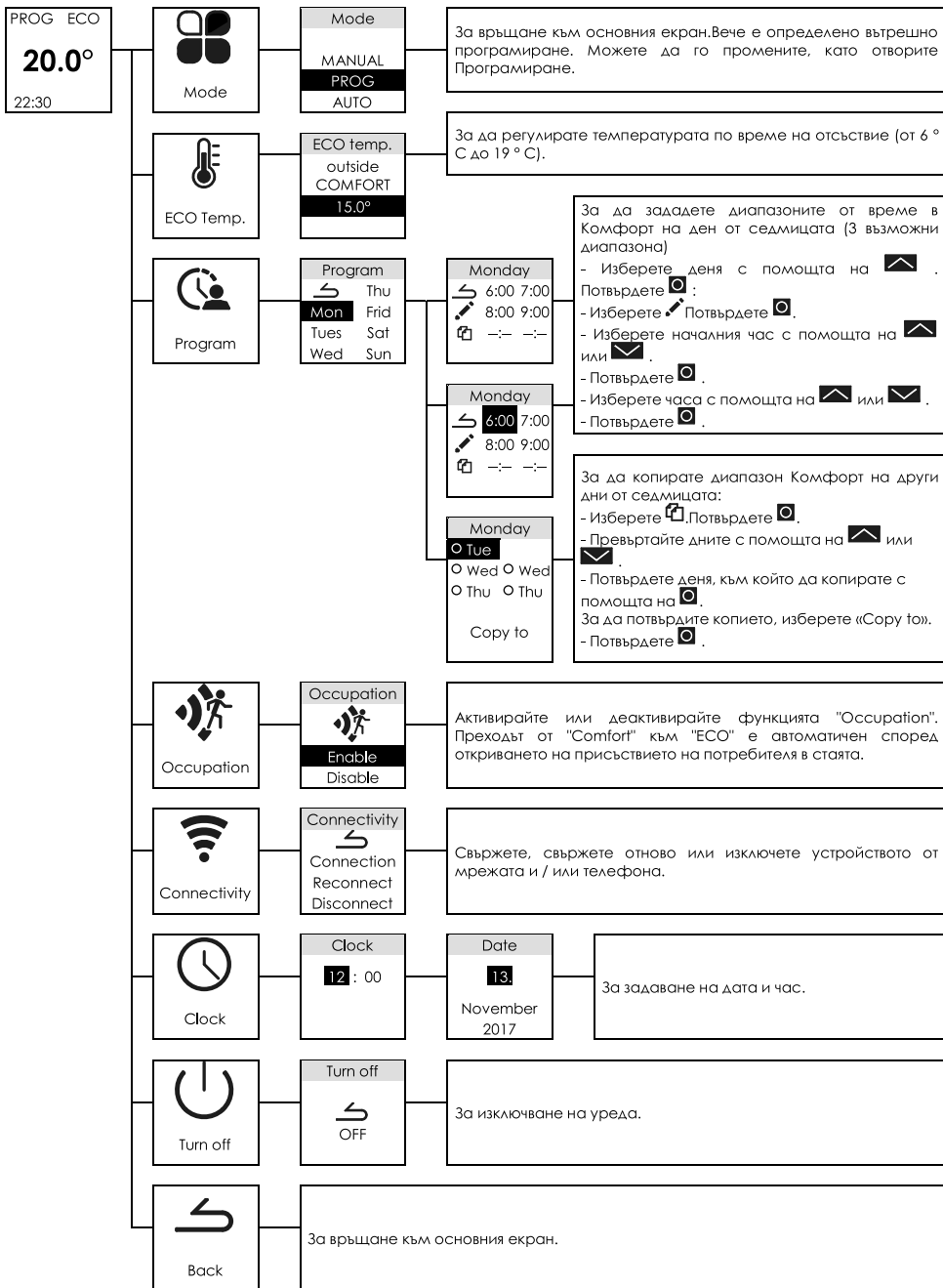
PROG 20.0° 19:30	Ако на дисплея се появи PROG, вие сте в диапазон на програмиране на режим Комфорт. Увеличаване посредством  (макс. 30°C). Намаляване посредством  (мин. 10°C).
PROG ECO 16.0° 19:30	Ако на дисплея се появи PROG ECO, вие сте в диапазон на програмиране на режим ECO. За да промените температурата в ECO диапазона, отидете на Temp. ECO (вж. глава "Меню в режим PROG").
PROG 7.0° 19:30	Ако сте задали температура против замръзване (7 ° C), при превключване в програмния диапазон в режим ECO, дисплеят показва 6 ° .0 (автоматично намаляване на 1 ° C).

Ако се намирате в диапазон на ECO програмиране и се връщате в диапазон на програмиране Комфорт, се показва предварително зададената температура в Комфорт, или когато се използва за първи път, зададената температура в ръчен режим.

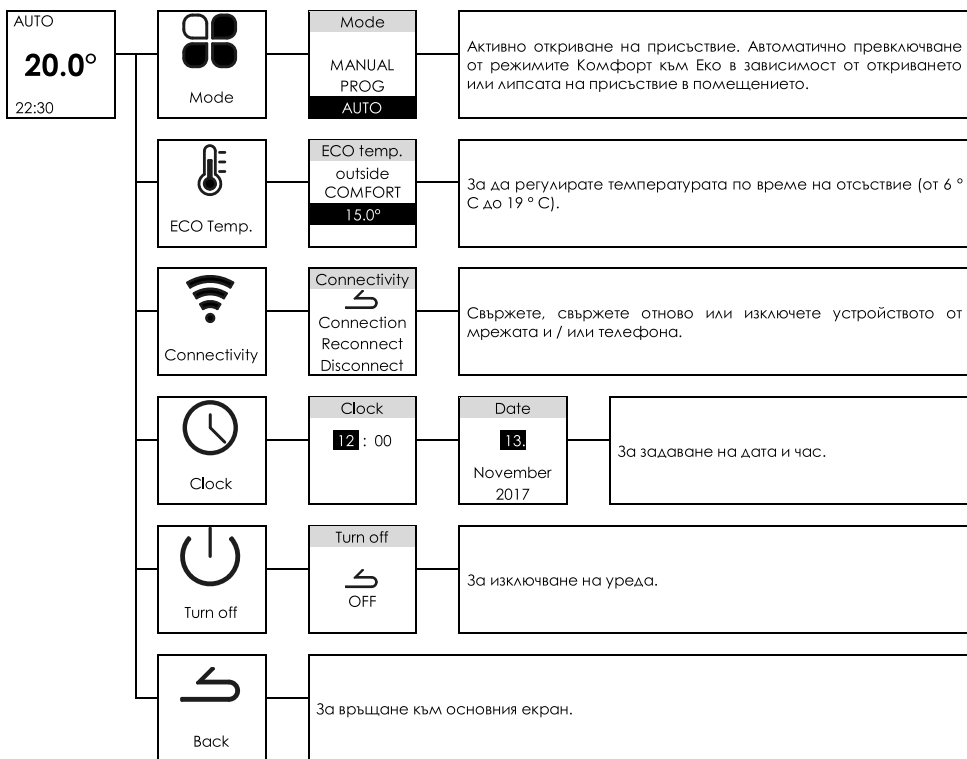
Меню в режим РЪЧЕН



Меню в режим ПРОГРАМИРАН (PROG)



Меню в режим АВТОМАТИЧЕН



СПРАВКИ ЗА МОДЕЛИТЕ

ДЕКЛАРАЦИЯ ЗА СЪОТВЕТСТВИЕТО С ДИРЕКТИВА RED (Директива за радиооборудването) 2014/53/EC (*)

С настоящото Atlantic декларира, че оборудването, посочено по-долу, отговаря на съществените изисквания на директива RED 2014/53/EC. Пълната декларация на ЕС за съответствие за това оборудване е налице при поискване от нашия сервизен център (вж. адреса и данните за контакт в края на декларацията).

Предназначение: Радиатор с радиокарта BD1/Wi-Fi.

Модел: Вж. справката относно моделите в горния колонтитул на ръководството за потребителя.

Характеристики:

Честотни ленти за приемане на радиосигнал от приемо-предавателя: WIFI 2.4G: 2400MHz до 2483.5MHz.

Максимална радиочестота: <20dBm.

Оборудване Hertzien от Клас 2 : може да бъдат пуснати на пазара и въведено в експлоатация без ограничения. Радио обхват: от 100 до 300 метра в свободно поле, променливо според съответното оборудване (диапазон, който може да се промени в зависимост от условията на инсталиране и електромагнитната среда).



Спазването на стандартите за радио- и електромагнитна съвместимост е проверено от нотифицирания орган 0081 : LCIE Франция, Fontenay aux Roses.

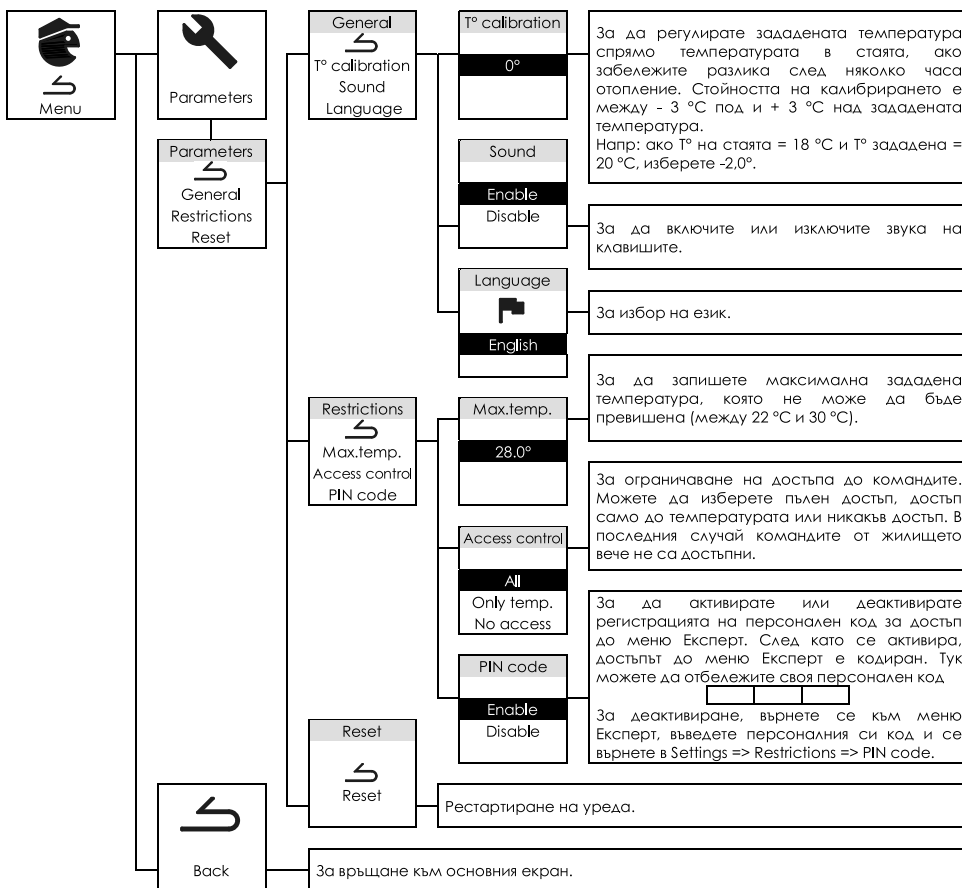
Конвектор CHG-BD1/Wi-Fi с радиокарта

Характеристика	Символ	Стойност	Единица
Мощност на отопление			
Номинална мощност на отопление	M ном	1 до 2	kW
Минимална мощност на отопление	M мин	0,0	kW
Максимална непрекъсната мощност на отопление	M макс, H	2	kW
Допълнително потребление на електроенергия			
При минимална мощност на отопление	ел. макс,	0,000	kW
При минимална мощност на отопление	ел. мин.	0,000	kW

В режим на готовност	ел. рг.	0,29	W
		0,000	kW
Тип управление на мощността на отопление / стайната температура			
Характеристика	Единица	Допълнителна информация	
Електронно регулиране на стайната температура и седмичен програматор	да		
Други варианти за управление			
Управление на стайната температура с детектор за присъствие	да		
Управление на стайната температура с детектор за отворен прозорец	не		
Възможност за дистанционно управление	да		
Адаптивен контрол на активирането	да		
Ограничаване на времето за активиране	не		
Датчик за черна сфера	не		

Меню ЕКСПЕРТ

За достъп до разширените функции на уреда натиснете едновременно  и  в продължение на повече от 3 секунди.



Groupe Atlantic
Tel:(+33) 146836001
2 Allée Suzanne Pénillault-Crapez,
94110 Arcueil (FRANCE)

ГАРАНЦИЯ

ДОКУМЕНТ, КОИТО ПОТРЕБИТЕЛЯТ ТРЯБВА ДА ПАЗИ

(Представете сертификата само в случай на рекламация)

- Гаранционният срок е 2 години от датата на монтаж или покупка и не може да надвишава 30 месеца, считано от датата на производство при липса на оправдателен документ.
 - Гаранцията покрива подмяната или доставката на части, признати за дефектни, с изключение на всякакви щети и лихви.
 - Разходите за труд, пътуване и транспорт се поемат от потребителя.
 - Повреда в резултат на неправилен монтаж, захранване, което не отговаря на действащите стандарти, неправилно използване или несъответствие с изискванията на настоящото ръководство не са обхванати от гаранцията.
 - Представете сертификата само в случай на рекламация до дистрибутора или монтажника, като приложите Вашата фактура за покупка.
 - Разпоредбите на настоящите гаранционни условия не се отнасят до печалба в полза на купувача, законната гаранция за дефекти и латентни дефекти, които във всеки случай се прилагат при условията на чл. 1641 и следващите от Гражданския кодекс.
 - За да получите гаранционно обслужване, моля свържете се с вашия дистрибутор или инсталатор.
- По подразбиране можете да се свържете с: Groupe Atlantic: Tel: (+33) 146836001, 2 Allée Suzanne Pénillault-Crapez, 94110 Arcueil (ФРАНЦИЯ)

Вид на уреда	
Сериен №	
Име и адрес на клиент	

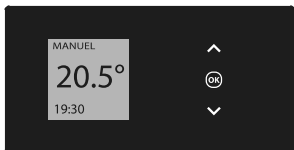
ПЕЧАТ НА МОНТАЖНИКА

ALTIS ECOBOOST 3 ΜΕ ΗΛΕΚΤΡΟΝΙΚΟ ΘΕΡΜΟΣΤΑΤΗ**Εισαγωγή**

Η εταιρεία Atlantic, με έτος ίδρυσης το 1968, είναι μια αναγνωρισμένη γαλλική μάρκα με εξειδίκευση στα συστήματα θέρμανσης, θερμικής άνεσης και εξοικονόμησης ενέργειας. Πάνω από 40 χρόνια τεχνογνωσίας και καινοτομίας έχουν βρει εφαρμογή σε αυτό το νέο προϊόν ALTIS ECOBOOST 3 που θέτουμε σήμερα στη διάθεσή σας. Ελπίζουμε ότι το προϊόν αυτό θα σας ικανοποιήσει πλήρως, και σας ευχαριστούμε για την εμπιστοσύνη που μας δείχνετε επιλέγοντας την Atlantic. Ανακαλύψτε όλα τα συστήματά μας στον ιστότοπο: www.atlantic-comfort.com.

Εγκατάσταση

Ανατρέξτε στην πινακίδα τύπου του προϊόντος σας καθώς και στο εγχειρίδιο του προϊόντος, μέρος 1/2, με κωδικό U0621980. Το μοντέλο σας μπορεί εγκατασταθεί τόσο σε φορητή όσο και σε επιτοίχια έκδοση.

ΑΡΧΗ ΛΕΙΤΟΥΡΓΙΑΣ

- Αύξηση ή μείωση της θερμοκρασίας (από 7° C έως 30° C στη χειροκίνητη λειτουργία μόνο) χωρίς να χρειάζεται επιβεβαίωση
- Περιήγηση στα μενού
- Επιβεβαίωση
- Απενεργοποίηση
- Κλείδωμα, ξεκλείδωμα

ΠΕΡΙΓΡΑΦΗ ΤΩΝ ΛΕΙΤΟΥΡΓΙΩΝ

Διατίθενται 3 τρόποι λειτουργίας:

ΧΕΙΡΟΚ

Η συσκευή ακολουθεί μόνιμα τη ρυθμισμένη τιμή ρύθμισης της θερμοκρασίας.

PROG

Η συσκευή ακολουθεί το εσωτερικό πρόγραμμα που έχει οριστεί για κάθε μέρα της εβδομάδας. Μόλις τεθεί σε λειτουργία η συσκευή, ορίζονται οι παρακάτω περίοδοι:

Δευτέρα, Τρίτη, Πέμπτη και Παρασκευή, λειτουργία άνεσης από 6 μέχρι 8 το πρωί και 6 μέχρι 10 το βράδυ. Τετάρτη, λειτουργία άνεσης από 6 μέχρι 8 το πρωί, 12 μέχρι 2 το μεσημέρι και 6 μέχρι 10 το βράδυ. Σάββατο και Κυριακή, λειτουργία άνεσης από 6 το πρωί μέχρι 10 το βράδυ. Μπορείτε να τροποποιήσετε αυτές τις περιόδους και να ορίσετε 3 χρονικές περιόδους στη λειτουργία άνεσης ανά ημέρα. Κατά τη διάρκεια αυτών των περιόδων άνεσης, η τιμή ρύθμισης της θερμοκρασίας ρυθμίζεται με το ☒ ή το ☑. Εκτός των περιόδων άνεσης, η τιμή ρύθμισης της θερμοκρασίας είναι η ρυθμιζόμενη θερμοκρασία Eco της στήλης Θερμ. ECO (ανατρέξτε στην ενότητα «Το μενού στη λειτουργία PROG»).

Η συσκευή σας διαθέτει μια λειτουργία που της επιτρέπει να προβλέπει τη θέρμανση όταν χρησιμοποιείτε τον προγραμματισμό. Όταν την προγραμματίσετε, η συσκευή σας προβλέπει τη θέρμανση σε συνάρτηση με το χρόνο αύξησης της θερμοκρασίας, έτσι ώστε ο χώρος σας να είναι σε καλή θερμοκρασία κατά την άφιξή σας. Για παράδειγμα: αν την προγραμματίσετε για επιστροφή στις 3 το μεσημέρι, η συσκευή θα τεθεί σε λειτουργία νωρίτερα, για να ζεστάνει τον χώρο σας (μεταξύ 10 λεπτών και μίας ώρας).

AUTO

Η συσκευή διαχειρίζεται μόνη της τη μετάβαση στις λειτουργίες COMFORT και ECO ανάλογα με τη χρήση του χώρου.

Ο ΔΙΑΚΟΠΤΗΣ

Ένας διακόπτης on/off βρίσκεται στην πίσω πλευρά του κουτιού της συσκευής.

Χρησιμοποιείτε τον διακόπτη αποκλειστικά και μόνο για να διακόψετε τη λειτουργία της συσκευής για μεγάλο χρονικό διάστημα (εκτός περιόδου θέρμανσης). Ρυθμίστε τον διακόπτη (στην πίσω πλευρά της συσκευής) στο για να τροφοδοτηθεί με ρεύμα η συσκευή. Όταν η συσκευή τροφοδοτηθεί με ρεύμα, μπορεί να χρειαστεί να ρυθμίσετε ξανά τη μέρα και την ώρα.

ΠΡΩΤΗ ΕΝΑΡΞΗ ΛΕΙΤΟΥΡΓΙΑΣ

Επιλέξτε τη γλώσσα, και μετά την ημερομηνία και την ώρα. Την πρώτη φορά που τροφοδοτείται με ρεύμα:

- επιλέγεται η ΧΕΙΡΟΚ λειτουργία.
- η τιμή ρύθμισης της θερμοκρασίας ρυθμίζεται στους 20° C.

ΕΝΑΡΞΗ / ΔΙΑΚΟΠΗ ΛΕΙΤΟΥΡΓΙΑΣ ΤΗΣ ΣΥΣΚΕΥΗΣ

Για να διακοπεί η λειτουργία της συσκευής, πατήστε παρατεταμένα το . Επιβεβαιώστε την «OFF» πατώντας το .




Για να θέσετε σε λειτουργία τη συσκευή, πατήστε παρατεταμένα το .

ΚΛΕΙΔΩΜΑ ΤΩΝ ΧΕΙΡΙΣΤΗΡΙΩΝ



Για να αποφευχθεί ενδεχόμενος χειρισμός της συσκευής από παιδιά, μπορείτε να κλειδώσετε τα χειριστήρια της πατώντας παρατεταμένα το . Επιλέξτε «Lock» και επιβεβαιώστε με . Κάντε το ίδιο για να ξεκλειδώσετε τα χειριστήρια επιλέγοντας «Unlock» .

ΡΥΘΜΙΣΗ ΤΗΣ ΘΕΡΜΟΚΡΑΣΙΑΣ

Στη ΧΕΙΡΟΚ Λειτουργία:

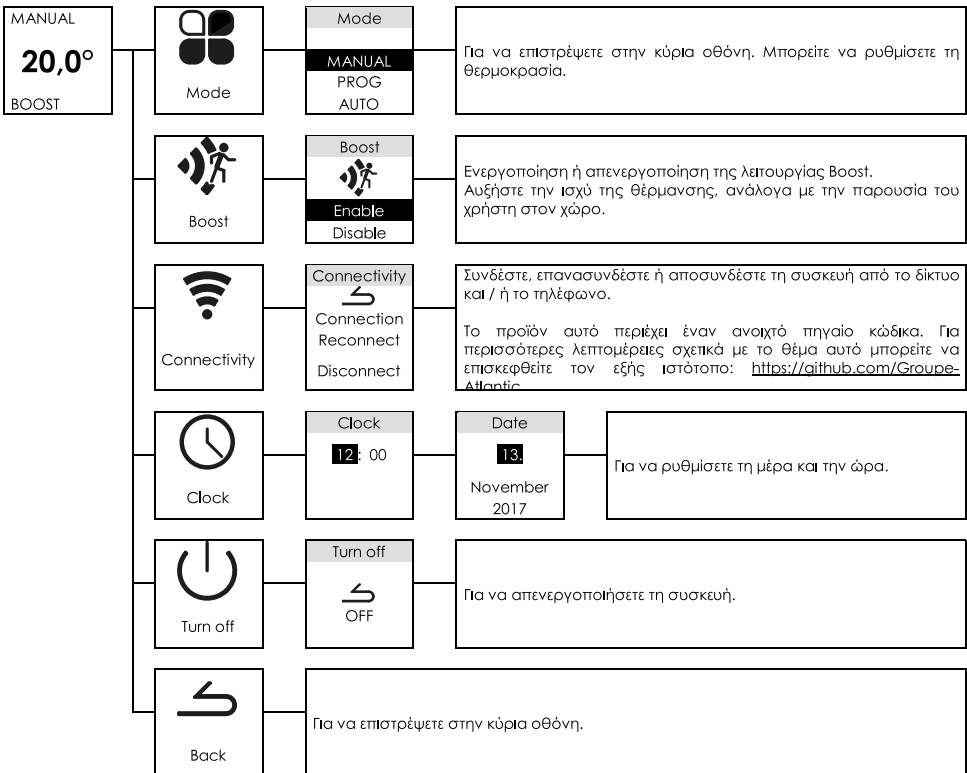
MANUAL 20,0° 19:30	Αυξήστε τη θερμοκρασία με το  (30°C το ανώτατο). Μειώστε τη θερμοκρασία με το  (10°C το κατώτατο). Μειώστε κι άλλο μέχρι τους 7°C (μη ρυθμιζόμενη θερμοκρασία Αντιπ πρ) με το  .
---------------------------------	---

Στη λειτουργία PROG:

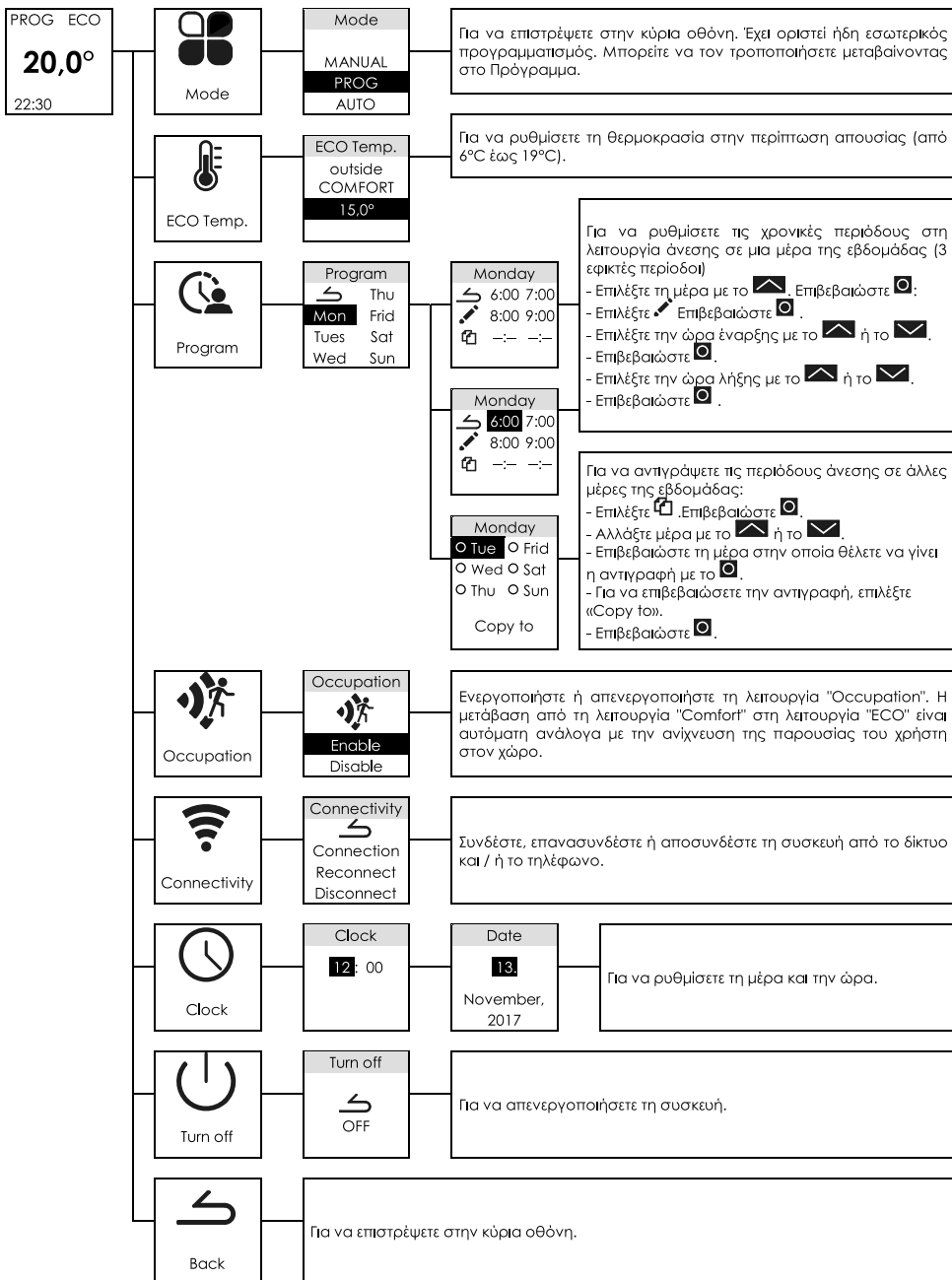
PROG 20,0° 19:30	Αν στην οθόνη ανάβει η ένδειξη PROG, βρίσκεστε σε περίοδο προγραμματισμού της λειτουργίας Comfort. Αυξήστε τη θερμοκρασία με το  (30°C το ανώτατο). Μειώστε τη θερμοκρασία με το  (10°C το κατώτατο).
PROG ECO 16,0° 19:30	Αν στην οθόνη ανάβει η ένδειξη PROG ECO, βρίσκεστε σε περίοδο προγραμματισμού της λειτουργίας ECO. Για να τροποποιήσετε τη θερμοκρασία της περιόδου ECO, μεταβείτε στο μενού Θερμ. ECO (ανατρέξτε στην ενότητα «Το μενού στη λειτουργία PROG»).
PROG 7,0° 19:30	Αν έχετε ρυθμίσει μια θερμοκρασία Αντιπ πρ (7°C), κατά τη μετάβαση στην περίοδο προγραμματισμού της λειτουργίας ECO, η οθόνη δείχνει 6,0° (αυτόματη μείωση κατά 1°C).

Αν βρίσκεστε σε περίοδο προγραμματισμού ECO και μεταβείτε ξανά σε περίοδο προγραμματισμού Comfort, θα εμφανιστεί η θερμοκρασία που ρυθμίστηκε προηγουμένως στη λειτουργία Comfort ή, στην περίπτωση της πρώτης χρήσης, η θερμοκρασία που ρυθμίστηκε στη λειτουργία ΧΕΙΡΟΚ.

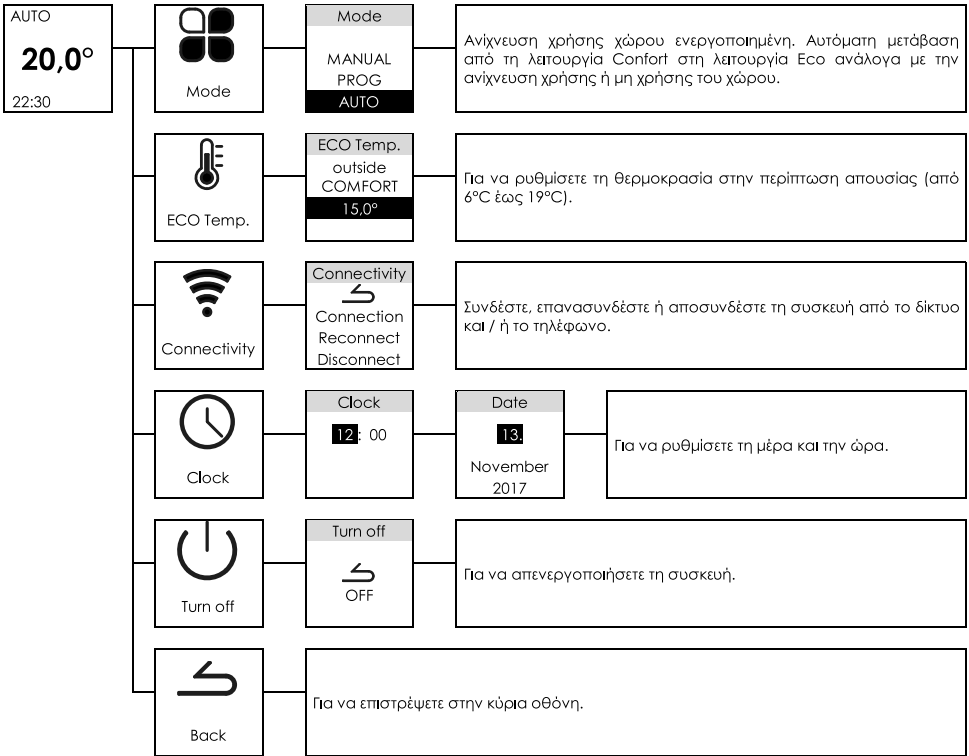
Το μενού στη ΧΕΙΡΟΚ λειτουργία



Το μενού στη λειτουργία PROG



Το μενού στη λειτουργία AUTO



ΚΩΔΙΚΟΙ ΤΩΝ ΜΟΝΤΕΛΩΝ

ΔΗΛΩΣΗ ΣΥΜΜΟΡΦΩΣΗΣ ΜΕ ΤΗΝ ΟΔΗΓΙΑ RED (Οδηγία σχετικά με τον ραδιοεξοπλισμό) 2014/53/EE (*)

Με την παρούσα, η Atlantic δηλώνει ότι ο εξοπλισμός με τον παρακάτω κωδικό συμμορφώνεται με τις ουσιαστικές απαιτήσεις της οδηγίας 2014/53/EE σχετικά με τον ραδιοεξοπλισμό («RED»). Η πλήρης δήλωση συμμόρφωσης EE του παρόντος εξοπλισμού διατίθεται κατόπιν αίτησης από το Τμήμα εξυπηρέτησης πελατών της εταιρείας μας (βλέπε διεύθυνση και αριθ. τηλεφώνου στο τέλος του εγχειριδίου).

Όνομασία: Καλοριφέρ με ασύρματη κάρτα BD1/Wi-Fi.

Μοντέλα: Ανατρέξτε στον κωδικό του μοντέλου στην αρχή του εγχειριδίου.

Χαρακτηριστικά:

Ζώνες ραδιοσυχνότητας που χρησιμοποιούνται από τον πομπό-δέκτη: WIFI 2,4G: 2400 MHz έως 2483,5 MHz.

Μέγιστη ισχύς ραδιοσυχνότητας: <20 dBm.

Ερτζιανός εξοπλισμός κλάσης 2: μπορεί να κυκλοφορήσει στην αγορά και να τεθεί σε λειτουργία χωρίς περιορισμούς. Εμβέλεια ραδιοκυμάτων: από 100 έως 300 μέτρα σε ανοικτό χώρο, μεταβαλλόμενη ανάλογα με τους σχετικούς εξοπλισμούς (η εμβέλεια μπορεί να επηρεαστεί από τις συνθήκες εγκατάστασης και το ηλεκτρομαγνητικό περιβάλλον).



Η συμμόρφωση με τα πρότυπα ασύρματης επικοινωνίας και ηλεκτρομαγνητικής συμβατότητας επαληθεύτηκε από τον κοινοποιημένο οργανισμό 0081: LCIE France, Fontenay aux Roses.

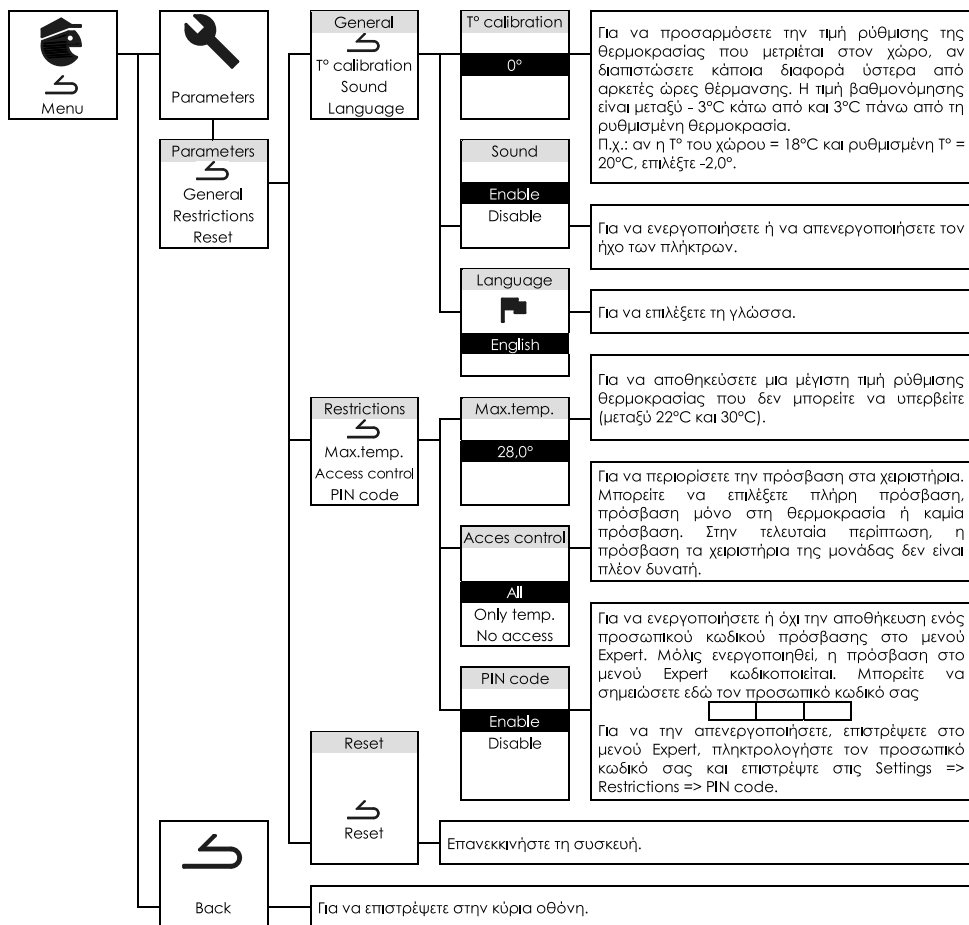
Θερμοπομπός CHG-BD1/Wi-Fi με ασύρματη κάρτα

Χαρακτηριστικό	Σύμβολο	Τιμή	Μονάδα
Θερμική ισχύς			
Όνομαστική θερμική ισχύς	P nom	1 έως 2	kW
Ελάχιστη θερμική ισχύς	P min	0,0	kW
Μέγιστη συνεχής θερμική ισχύς	P max, c	2	kW
Βοηθητική κατανάλωση ηλεκτρικής ενέργειας			
Στη μέγιστη θερμική ισχύ	el max	0,000	kW
Στην ελάχιστη θερμική ισχύ	el min	0,000	kW

Στην κατάσταση αναμονής	el sb	0,29	W
		0,000	kW
Τύπος ελέγχου της θερμικής ισχύος / της θερμοκρασίας του χώρου			
Χαρακτηριστικό	Μονάδα	Συμπληρωματική πληροφορία	
Ηλεκτρονικός έλεγχος της θερμοκρασίας του χώρου και εβδομαδιαίος προγραμματιστής	ναι		
Άλλες επιλογές ελέγχου			
Έλεγχος της θερμοκρασίας του χώρου, με ανιχνευτή παρουσίας	ναι		
Έλεγχος της θερμοκρασίας του χώρου, με ανιχνευτή ανοικτού παραθύρου	όχι		
Επιλογή ελέγχου από απόσταση	ναι		
Προσαρμοζόμενος έλεγχος της ενεργοποίησης	ναι		
Περιορισμός της διάρκειας ενεργοποίησης	όχι		
Αισθητήρας θερμομέτρου μελανής σφαίρας	όχι		

Το μενού EXPERT

Για να αποκτήσετε πρόσβαση στις πρόσθετες λειτουργίες της συσκευής, πατήστε ταυτόχρονα το  και  πάνω από 3 δευτερόλεπτα.



Groupe Atlantic
Tel: (+33) 146836001
2 Allée Suzanne Pénillault-Crapez,
94110 Arcueil (FRANCE)

ΕΓΓΥΗΣΗ

ΕΓΓΡΑΦΟ ΠΟΥ ΦΥΛΑΣΣΕΤΑΙ ΑΠΟ ΤΟΝ ΧΡΗΣΤΗ

(Επιδεικνύετε το παρόν πιστοποιητικό μόνο στην περίπτωση έγερσης αξίωσης)

- Η διάρκεια της εγγύησης είναι 2 χρόνια από την ημερομηνία εγκατάστασης ή αγοράς, και δεν μπορεί να υπερβαίνει τους 30 μήνες από την ημερομηνία απουσία δικαιολογητικού.
- Η εγγύηση καλύπτει την αντικατάσταση ή την προμήθεια εξαρτημάτων που έχουν αποδειχθεί ελαττωματικά, με εξαίρεση την καταβολή αποζημίωσης.
- Τα εργατικά, τα έξοδα μετακίνησης και μεταφοράς επιβαρύνουν τον χρήστη.
- Η εγγύηση δεν καλύπτει ζημιές που οφείλονται σε μη συμμορφούμενη εγκατάσταση, δίκτυο τροφοδοσίας που δεν ανταποκρίνεται στις ισχύουσες προδιαγραφές, μη φυσιολογική χρήση ή μη τήρηση των οδηγιών του εν λόγω εγχειριδίου.
- Επιδεικνύετε το παρόν πιστοποιητικό μόνο στην περίπτωση έγερσης αξίωσης προς τον διανομέα ή τον εγκαταστάτη σας επισυνάπτοντας σε αυτό το τιμολόγιο αγοράς.
- Οι διατάξεις των παρόντων όρων εγγύησης δεν εμποδίζουν τον αγοραστή να επωφεληθεί από τα προνόμια της νόμιμης εγγύησης για κρυφές βλάβες και ελαττώματα που ισχύουν σε κάθε περίπτωση βάσει των όρων των άρθρων 1641 και επόμενων άρθρων του αστικού κώδικα.
- Για να λάβετε υπηρεσίες εγγύησης, επικοινωνήστε με το διανομέα ή τον εγκαταστάτη σας. Από προεπιλογή μπορείτε επίσης να επικοινωνήσετε στη διεύθυνση: Groupe Atlantic: Tel: (+33) 146836001, 2 Allée Suzanne Pénillault-Crapez, 94110 Arcueil (FRANCE)

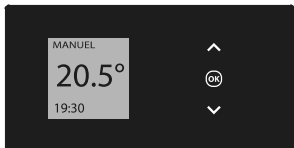
Τύπος συσκευής	
Αριθ. σειράς	
Όνοματεπώνυμο και διεύθυνση του πελάτη	
ΣΦΡΑΓΙΔΑ ΤΟΥ ΕΓΚΑΤΑΣΤΑΤΗ	

ALTIS ECOBOOST 3 S ELEKTRONIČKIM TERMOSTATOM

Uvod
Osnovana 1968. godine, Atlantic je renomirana francuska marka specijalizirana za sustave grijanja, toplinsku udobnost i energetske uštede. S više od 40 godina iskustva i inovacija danas vam predstavljamo posve nov proizvod ALTIS ECOBOOST 3. Nadamo se da ćete biti zadovoljni s proizvodom i zahvaljujemo se na ukazanoj povjerenju i odabiru marke Atlantic. Sav asortiman naših proizvoda možete pogledati na web-mjestu: www.atlantic-comfort.com.

Ugradnja

Pogledajte identifikacijsku pločicu proizvoda te upute za proizvod 1/2 s kataloškim brojem U0621980. Vaš je model dostupan za ugradnju u mobilnoj i zidnoj verziji.

NAČELO RADA

- povećanje ili smanjenje temperature (od 7 °C do 30 °C samo u Ručnom načinu rada (Manuel)) bez potrebe za potvrđivanjem
- kretanje izbornicima
- potvrđivanje
- isključivanje
- zaključavanje, otključavanje.

OPIS NAČINA RADA

Dostupna su 3 načina rada:

RUČNO (MANUEL)

Uređaj se neprekidno pridržava namještene zadane temperature.

PROGRAMIRANO (PROG)

Uređaj se pridržava programirane vrijednosti zadane za svaki dan u tjednu. Nakon uključivanja uređaja zadani su sljedeći rasponi:

Ponedjeljak, utorak, četvrtak i petak, udobnost od 6:00 h do 8:00 h i od 18:00 h do 22:00 h. Srijeda, udobnost od 6:00 h do 8:00 h, od 12:00 h do 14:00 h i od 18:00 h do 22:00 h. Subota i nedjelja, udobnost od 6:00 h do 22:00 h. Raspone možete mijenjati i možete zadati 3 raspona u satima u načinu rada Udobnost (Confort) po danu. Dok su odabrani ti rasponi za Udobnost (Confort), zadana vrijednost temperature namješta se pomoću ili pomoću . Izvan tih raspona za Udobnost, zadana vrijednost temperature je Eko (Eco) pedesiva u odjeljku EKO temperatura (Temp. ECO) (pogledajte poglavlje „Izbornik u načinu rada PROGRAMIRANO (PROG)“).

Uređaj je opremljen funkcijom koja mu omogućuje da predvidi zagrijavanje kada upotrebljavate programiranje. Kada namjestite programiranje na uređaju, uređaj će predviđati zagrijavanje prema vremenima povećanja temperature kako bi temperatura u prostoriji bila ispravna po vašem dolasku. Primjerice: ako namjestite programiranje s povratkom u način rada Udobnost (Confort) u 15:00 h, uređaj će se ranije uključiti kako bi predvidio zagrijavanje vaše prostorije (u razdoblju između 10 minuta i jednog sata).

AUTOMATSKI (AUTO)

Uređaj sam automatski upravlja prelascima na UDOBNOŠT (COMFORT) i EKO (ECO) ovisno o stanju u prostoriji.

PREKIDAČ

Prekidač za uključivanje/isključivanje nalazi se na stražnjem dijelu uređaja.

Prekidač upotrebljavajte samo za dulja isključenja uređaja (izvan razdoblja grijanja). Postavite prekidač (smješten na stražnjem dijelu uređaja) u položaj kako biste uključili napajanje uređaja. Ako se isključi napajanje uređaja, možda će trebati ponovno namjestiti datum i vrijeme.

PRVO UKLJUČIVANJE

Odaberite jezik, a zatim datum i vrijeme. Prilikom prvog uključivanja napajanja:

- odabran je način rada RUČNO (MANUEL)
- zadana temperatura namještena je na 20 °C.




UKLJUČIVANJE/ISKLJUČIVANJE UREĐAJA

Za isključivanje uređaja na dulje pritisnite tipku . Potvrdite „OFF” pritiskom na . Za uključivanje uređaja na dulje pritisnite tipku .



ZAKLJUČAVANJE KOMANDI

Kako biste spriječili da djeca diraju uređaj, komande možete zaključati duljim pritiskanjem tipke . Odaberite „Lock” (Verrouiller) i potvrdite pomoću . Na isti način komande možete otključati odabirom opcije „Unlock” (Déverrouiller) .

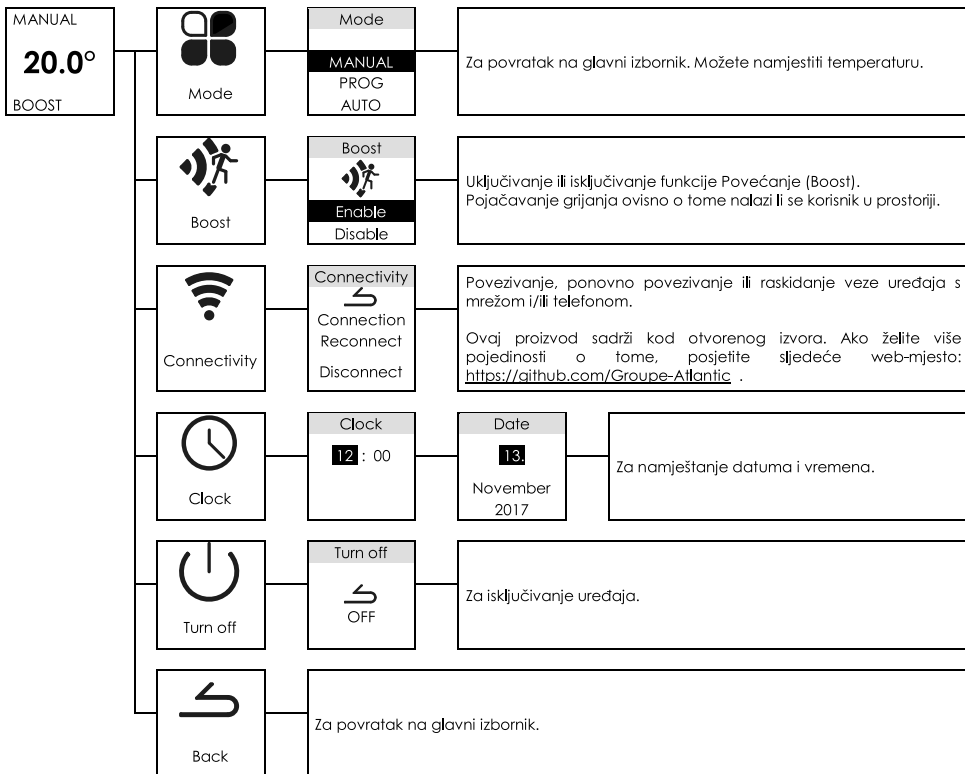
NAMJEŠTANJE TEMPERATURE**U načinu rada RUČNO (MANUEL):**

MANUAL 20.0° 19:30	Povećajte pomoću  (maks. 30 °C). Smanjite pomoću  (min. 10 °C). Još smanjite sve do 7 °C (temperatura Bez opasnosti od smrzavanja (Hors Gel) koja se ne može mijenjati) pomoću  .
---------------------------------	--

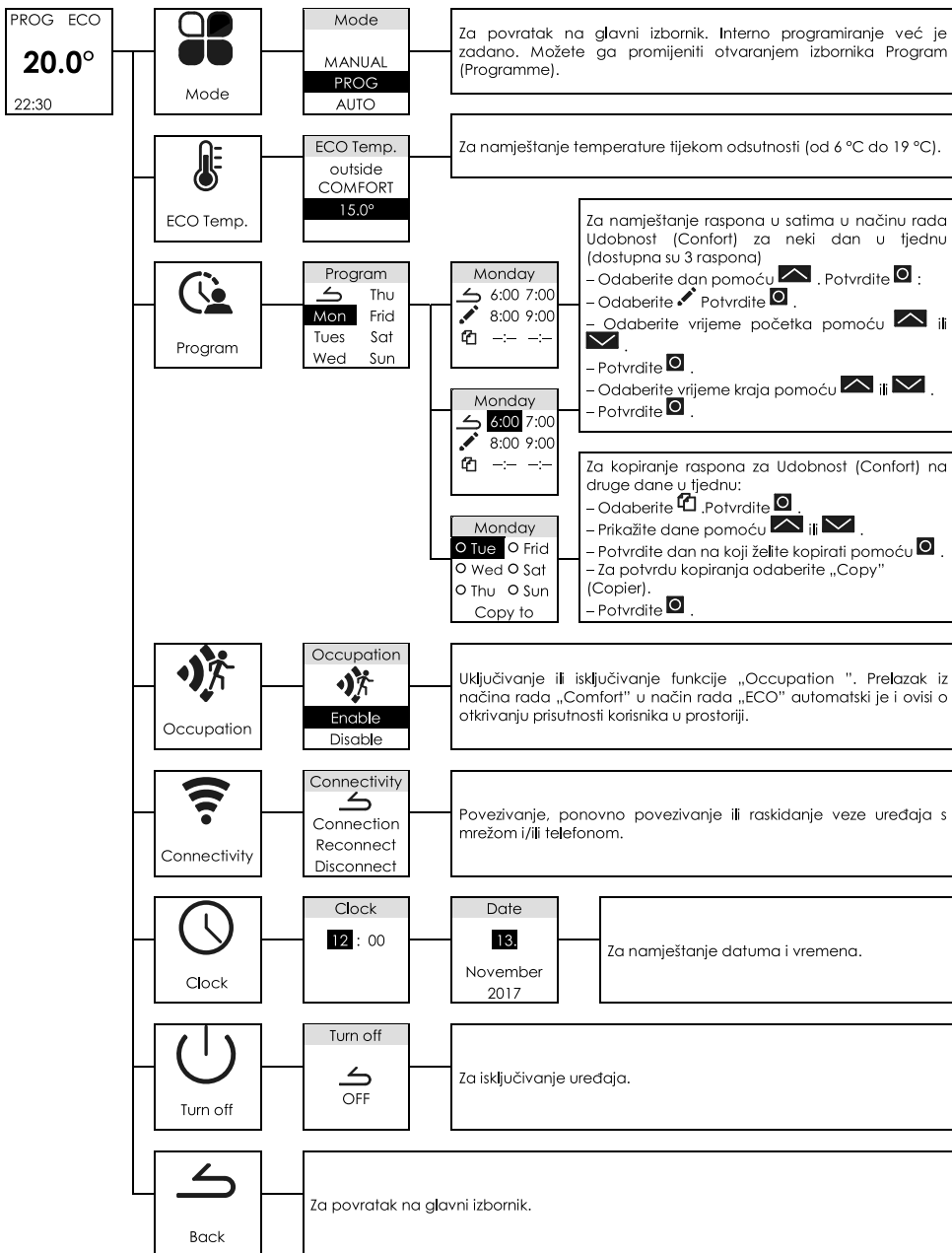
U načinu rada PROGRAMIRANO (PROG):

PROG 20.0° 19:30	Ako se na zaslonu prikaže PROG, nalazite se u rasponu programiranja u načinu rada Udobnost (Confort). Povećajte pomoću  (maks. 30 °C). Smanjite pomoću  .
PROG ECO 16.0° 19:30	Ako se na zaslonu prikaže PROG ECO, nalazite se u rasponu programiranja u načinu rada EKO (ECO). Za izmjenu temperature raspona EKO (ECO) otvorite izbornik Temperatura EKO (Temp. ECO) (pogledajte poglavlje „Izbornik u načinu rada PROGRAMIRANO (PROG)“).
PROG 7.0° 19:30	Ako ste namjestili temperaturu Bez opasnosti od smrzavanja (Hors Gel) (7 °C), prilikom prelaska na raspon programiranja u načinu rada EKO (ECO) na zaslonu se prikazuje 6,0° (automatsko smanjenje temperature za 1 °C).

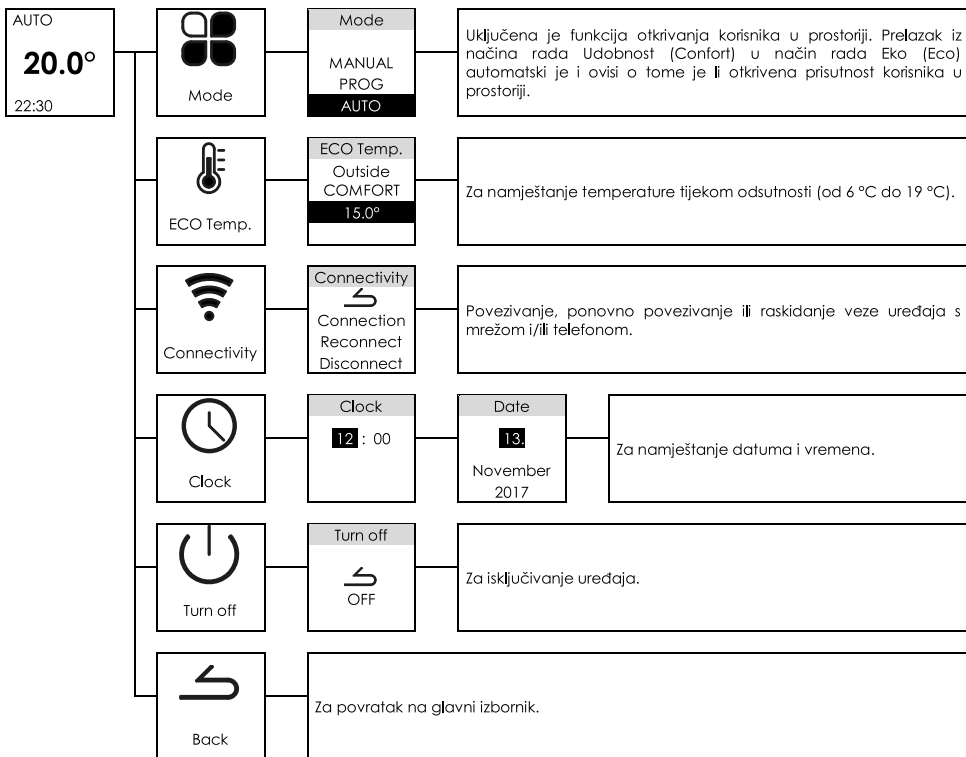
Ako se nalazite u rasponu programiranja za EKO (ECO) i prijeđete na raspon programiranja za Udobnost (Confort), prikazuje se ranije namještena temperatura u načinu rada Udobnost (Confort) ili, ako se radi o prvotnoj upotrebi uređaja, temperatura namještena u ručnom načinu rada.

Izbornik načina rada RUČNO (MANUEL)

Izbornik načina rada PROGRAMIRANO (PROG)



Izbornik u načinu rada AUTOMATSKI (AUTO)



REFERENTNE OZNAKE MODELA

IZJAVA O SUKLADNOSTI S DIREKTIVOM RED (Direktiva za radijsku opremu) 2014/53/EU (*)

Kojom Atlantic izjavljuje da je dolje spomenuta oprema sukladna osnovnim odredbama Direktive RED 2014/53/EU. Cjelovit tekst EU izjave o sukladnosti za tu opremu dostupan je na zahtjev putem naše postprodajne službe (adresu i broj telefona potražite na kraju ovih uputa za upotrebu).

Opis: Radijator s radijskom karticom BD1/Wi-Fi.

Modeli: Pogledajte referentnu oznaku modela na zaglavlju uputa za upotrebu.

Značajke:

Pojasevi radijske frekvencije koje upotrebljava odašiljač-prijamnik: WIFI 2.4G: od 2400 MHz do 2483,5 MHz.

Maksimalna snaga radiofrekvencije: <20 dBm.

Hertzna oprema klase 2: može se plasirati na tržište i staviti u upotrebu bez ograničenja. Radijski domet: od 100 do 300 metara u slobodnom polju, promjenjivo ovisno o povezanoj opremi (domet se može promijeniti ovisno o uvjetima ugradnje i elektromagnetskom ograničenju).



Sukladnost s radijskim normama i elektromagnetsku kompatibilnost provjerilo je nadležno tijelo 0081: LCIE Francuska, Fontenay aux Roses.

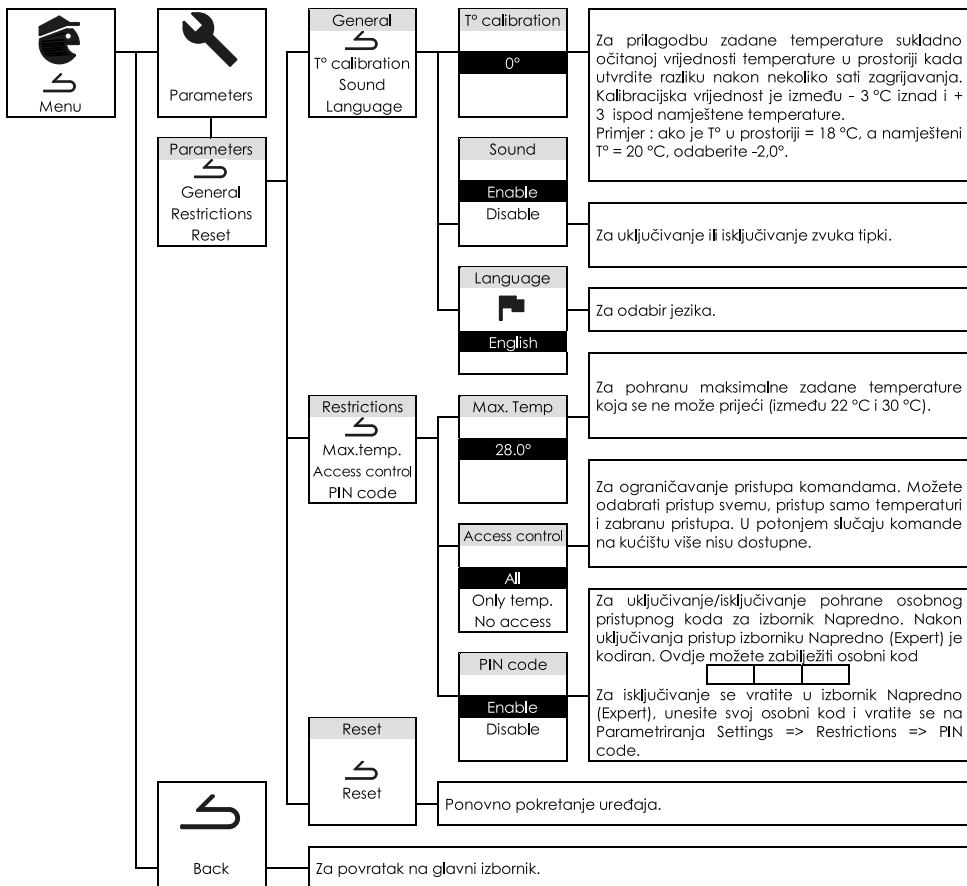
Konvektor CHG-BD1/Wi-Fi s radijskom karticom

Značajka	Simbol	Vrijednost	Mjerna jedinica
Toplinska snaga			
Nazivna toplinska snaga	P nom	1 do 2	kW
Minimalna toplinska snaga	P min	0,0	kW
Neprekidna maksimalna toplinska snaga	P max, c	2	kW
Dodatna potrošnja električne energije			
Pri maksimalnoj toplinskoj snazi	el max	0,000	kW
Pri minimalnoj toplinskoj snazi	el min	0,000	kW

U stanju mirovanja	el sb	0,29	W
		0,000	kW
Vrsta regulacije toplinske snage/temperature u prostoriji			
Značajka	Mjerna jedinica	Dodatne informacije	
Elektronička regulacija temperature u prostoriji i tjedni programator	da		
Druge mogućnosti regulacije			
Regulacija temperature u prostoriji putem detektora za otkrivanje prisutnosti korisnika	da		
Regulacija temperature u prostoriji putem detektora za otkrivanje otvorenog prozora	ne		
Mogućnost daljinskog upravljanja	da		
Prilagodljiva kontrola uključivanja	da		
Ograničavanje trajanja uključivanja	ne		
Senzor toplinskog opterećenja	ne		

Izbornik NAPREDNO (EXPERT)

Za pristup naprednim funkcijama uređaja istodobno pritisnite  i  i držite tako dulje od 3 sekunde.



Groupe Atlantic
 Tel:(+33) 146836001
 2 Allée Suzanne Pénillault-Crapez,
 94110 Arcueil (FRANCE)

JAMSTVO

DOKUMENT KOJI MORA ČUVATI KORISNIK

(Ovu potvrdu pokažite isključivo u slučaju reklamacije)

- Jamstvo na uređaj je 2 godine od datuma ugradnje ili kupnje ili maksimalno 30 mjeseci od datuma proizvodnje u slučaju nedostatka potvrde.
- Jamstvo pokriva zamjenu ili popravak dijelova za koje se utvrdi da su neispravni bez dodatne naknadne štete i priznavanja kamata.
- Troškove rada, prijevoza i transporta snosi korisnik.
- Oštećenja nastala uslijed nepravilne ugradnje, mrežnog napajanja koje nije sukladno važećim normama, neprikladne upotrebe ili nepridržavanja ovih uputa nisu pokrivena jamstvom.
- Ovu potvrdu predočite isključivo u slučaju reklamacije distributeru ili instalateru, a potvrdi priložite račun kao potvrdu o kupnji.
- Iz odredbi ovog jamstva nisu isključene pogodnosti na koje kupac ima pravo, pravno jamstvo na kvarove i skrivene manjkavosti koje su primjenjive u svakom slučaju sukladno odredbama članaka 1641 i sukladno Građanskom zakoniku.
- Za dobivanje jamstvene usluge, molimo Vas obratite se svom distributeru ili instalateru. Po defaultu, možete se obratiti na adresu: Groupe Atlantic: Tel: (+33) 146836001, 2 Allée Suzanne Pénillault-Crapez, 94110 Arcueil (FRANCUSKA)

Vrsta uređaja	
Serijski broj	
Ime i adresa kupca	

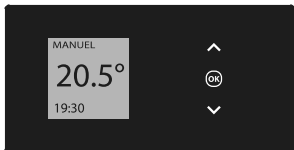
PEČAT INSTALATERA

ALTIS ECOBOOST 3 ELEKTROMOS TERMOSZTÁTTAL**Bevezetés**

Az 1968-ban alapított Atlantic elismert, fűtési rendszerekre, termikus komfortra és energia-megtakarításra specializálódott francia márka. Ma több mint 40 év alatt megszerzett szakértelmet és innovációt bocsátunk rendelkezésére az új ALTIS ECOBOOST 3 termékkel. Reméljük, hogy a termék minden igényének megfelel, és köszönjük az Atlantic választásával irántunk tanúsított bizalmát. Minden megoldásunkat megtalálja a következő weboldalon: www.atlantic-comfort.com.

Beszereles

Kérjük, nézzen utána a termék adattábláján, valamint a termék útmutatójának 1/2 részében; Referencia U0621980. Az Ön modellje mobil változatban és fali változatban is telepíthető.

MŰKÖDÉSI ELV

- A hőmérséklet növelése vagy csökkentése (7 °C-tól 30 °C-ig kizárólag Manuel (kézi) üzemmódban) anélkül, hogy érvényesítésre lenne szükség
- Navigálás a menükben;
- Érvényesítés;
- Kikapcsolás;
- Rendszeres, kioldás

AZ ÜZEMMÓDOK LEÍRÁSA

3 működési mód van felajánlva:

MANUEL (KÉZI)

A készülék folyamatosan követi a beállított hőmérsékleti alapjelet.

PROG

A készülék a hét minden napjára beállított belső programot követi. A készülék bekapcsolásakor a következő tartományok kerülnek meghatározásra:

Hétfő, kedd, csütörtök és péntek, komfort 6–8 óráig és 18–22 óráig. Szerda komfort 6–8 óráig, 12–14 óráig és 18–22 óráig. Szombat és vasárnap, komfort 6–22 óráig. Módosíthatja ezeket a tartományokat és naponta 3 órátartományt adhat meg Comfort (Komfort) módban. A Comfort (Komfort) tartományokban a hőmérséklet beállítása a gombok vagy segítségével történik. A Comfort (Komfort) tartományokon kívül a hőmérsékleti alapjel az Eco hőmérséklet, amely a Temp. ECO (ECO hőmérs.) részben állítható be (lásd „A menü PROG módban” fejezet).

A készüléke fel van szerelve egy funkcióval, amely lehetővé teszi a készüléke számára, hogy előzetesen működtesse a fűtést, amikor a programozást használja. Ha beállítja a készüléke programozását, az előzetesen működteti a fűtést a felmelegedési időnek megfelelően, hogy a helyisége az Ön érkezésekor megfelelő hőmérsékletű legyen. Például: ha beállítja a programozást a komfort módra történő visszatéréssel 15 óra időpontban, a készülék ezt megelőzően bekapcsol, hogy előzetesen felfűtse a helyiséget (10 perc és 1 óra között).

AUTO

A készülék önállóan kezeli a COMFORT (Komfort) és ECO üzemmódok váltását attól függően, hogy jelen van-e valaki a helyiségben.

KAPCSOLÓ

A készülék házának hátoldalán egy Bekapcsolás/Leállítás kapcsoló található.

Ezt a kapcsolót kizárólag hosszan tartó leállítás esetén használja (a fűtési időszakon kívül). Állítsa a (készülék hátoldalán elhelyezkedő) kapcsolót állásba a készülék feszültség alá helyezéséhez. A készülék feszültségmentesítése esetén a nap és az óra újbóli beállítására lehet szükség.

ELSŐ ÜZEMBE HELYEZÉS

Válassza ki a nyelvet, majd a dátumot és az órát. Az első feszültség alá helyezéskor:

- A MANUEL (kézi) üzemmód ki van választva.
- a hőmérsékleti alapjel 20 °C-ra van beállítva.




A KÉSZÜLÉK MŰKÖDTETÉSE/LEÁLLÍTÁSA

A készülék leállításához nyomja meg hosszan a gombot . Erősítse meg az „OFF” (Kikapcsolás) műveletet a gomb megnyomásával. A készülék bekapcsolásához nyomja meg hosszan a gombot .



A VEZÉRLŐELEM ZÁROLÁSA

A gyermekek által végzett műveletek elkerülése érdekében zárolhatja a készüléke vezérlőelemeit, hosszan megnyomva a gombot . Válassza ki a „Lock” (Zárolás) pontot és érvényesítse a gombbal . Ugyanígy járjon el a vezérlőelemek kioldásánál, kiválasztva a „Unlock” (Kioldás) pontot .

**A HŐMÉRSÉKLET BEÁLLÍTÁSA
MANUEL (Kézi) módban:**

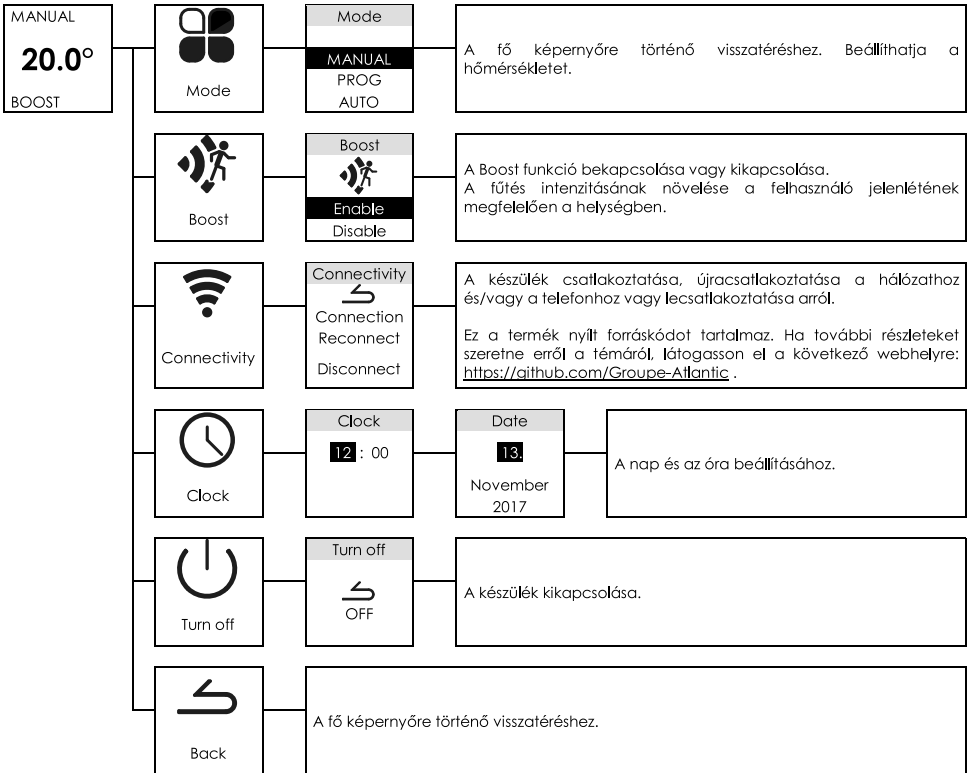
MANUAL 20.0° 19:30	Növelje a gombbal  (max. 30 °C). Csökkentse a gombbal  (min. 10 °C). Csökkentse tovább 7 °C-ig (nem módosítható Fagymentesítési hőmérséklet) a gombbal  .
---------------------------------	---

PROG módban:

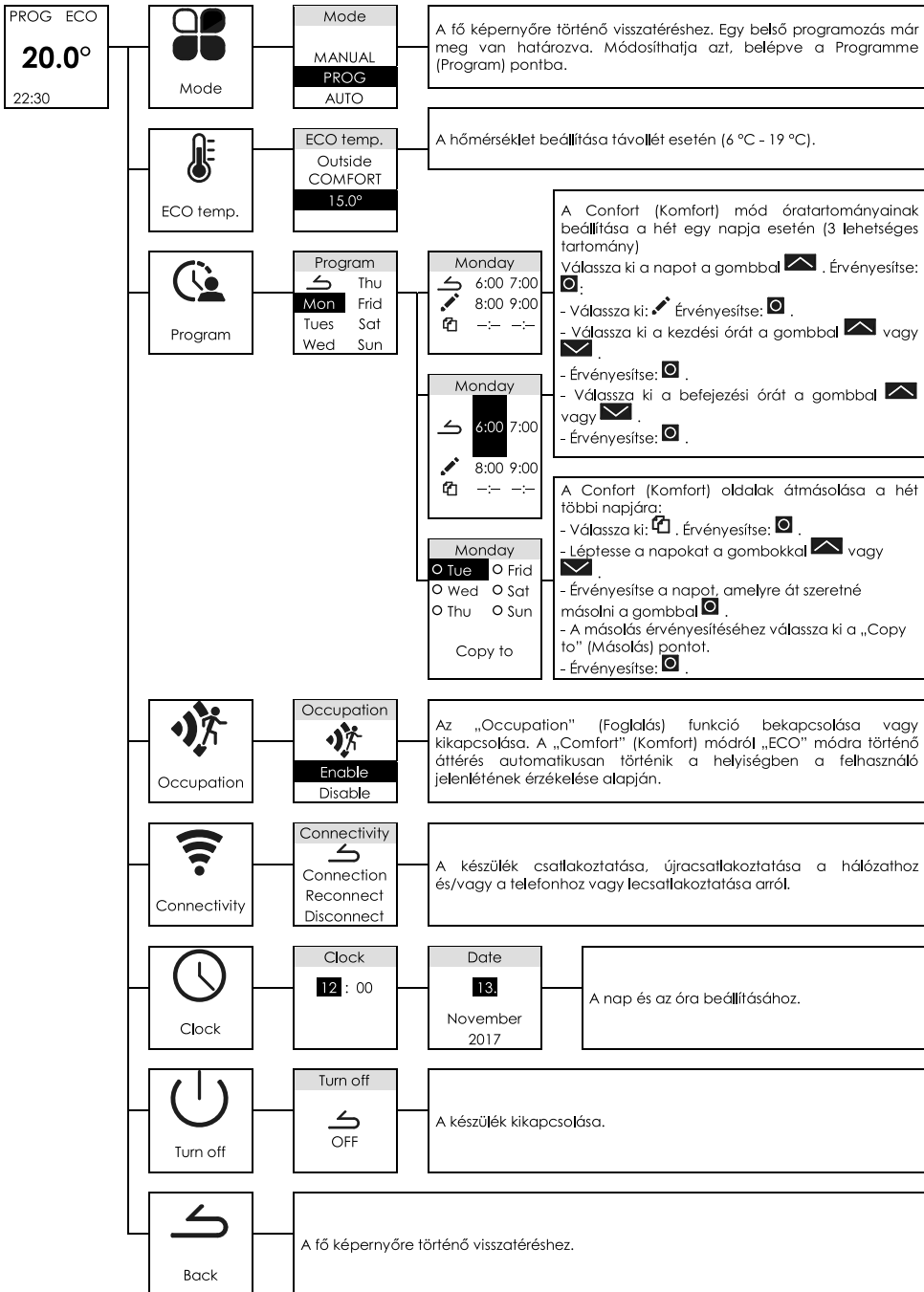
PROG 20.0° 19:30	Ha a képernyő a PROG kijelzést jeleníti meg, Ön egy programozási tartományban van, Confort (Kömfort) módban. Növelje a gombbal  (max. 30 °C). Csökkentse a gombbal  (min. 10 °C).
PROG ECO 16.0° 19:30	Ha a képernyő a PROG ECO kijelzést jeleníti meg, Ön egy programozási tartományban van, ECO módban. Az ECO tartomány hőmérsékletének módosításához lépjen a Temp. ECO (ECO hőmérséklet) menübe (lásd „A menü PROG módban” fejezet).
PROG 7.0° 19:30	Ha beállított egy Hors Gel (Fagymentesítési) hőmérsékletet (7 °C), a programozási tartományra történő áttéréskor, ECO módban, a képernyő 6°.0 értéket jelenít meg (automatikus csökkentés 1 °C értékkel).

Ha ECO programozási tartományban van, és átvált Confort (Kömfort) programozási tartományra, a Confort (Kömfort) módban előzőleg beállított hőmérséklet, vagy az első használat esetén a kézi módban beállított hőmérséklet jelenik meg.

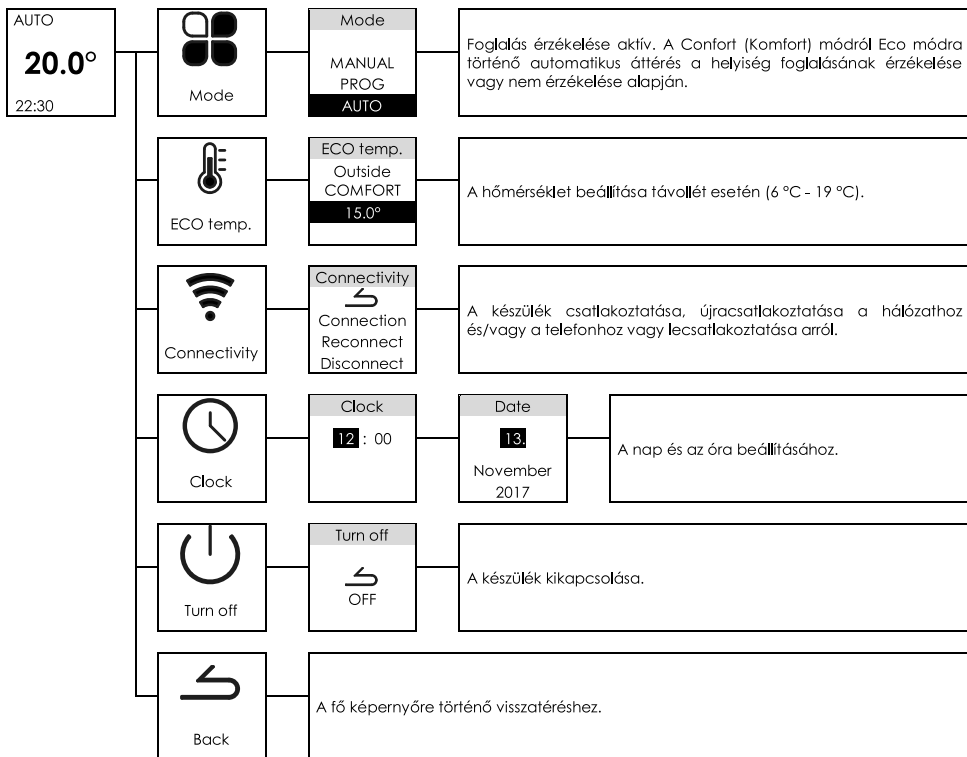
A menü MANUEL (Kézi) üzemmódban



A menü PROG üzemmódban



A menü AUTO üzemmódban



A MODELLEK BEMUTATÁSA

A RED IRÁNYELVNEK VALÓ MEGFELELŐSÉG NYILATKOZATA (Rádióberendezésekről szóló irányelv) 2014/53/EU (*)

A Atlantic ezúton kijelenti, hogy a lenti berendezés megfelel a rádióberendezésekről szóló 2014/53/EU irányelv alapvető előírásainak. A berendezés EU-megfelelőségi nyilatkozatának teljes szövege kérésre elérhető a vevőszolgálatnál is (a címet és telefonszámot lásd az útmutató végén).

Megnevezés: Radiátor BD1/Wi-Fi rádiófrekvenciás kártyával.

Modellek: Lásd a modell referenciaszámát a kézikönyv fejlécében.

Jellemzők:

Az adó-vevő által használt frekvenciasávok: WIFI 2,4 G: 2400 MHz - 2483,5 MHz.

Max. jelerősség: <20 dBm.

2. osztályú rádióberendezés: korlátozás nélkül forgalmazható és üzembe helyezhető. Hatótávolság: nyílt területen 100–300 méter, a használt berendezésektől függően (a hatótávolságot befolyásolhatják a beszerelési körülmények és az elektromágneses környezet).



A rádióberendezésekről és az elektromágneses összeférhetőségről szóló szabványoknak való megfelelést a 0081. számú bejelentett szervezet ellenőrizte: LCIE France, Fontenay aux Roses.

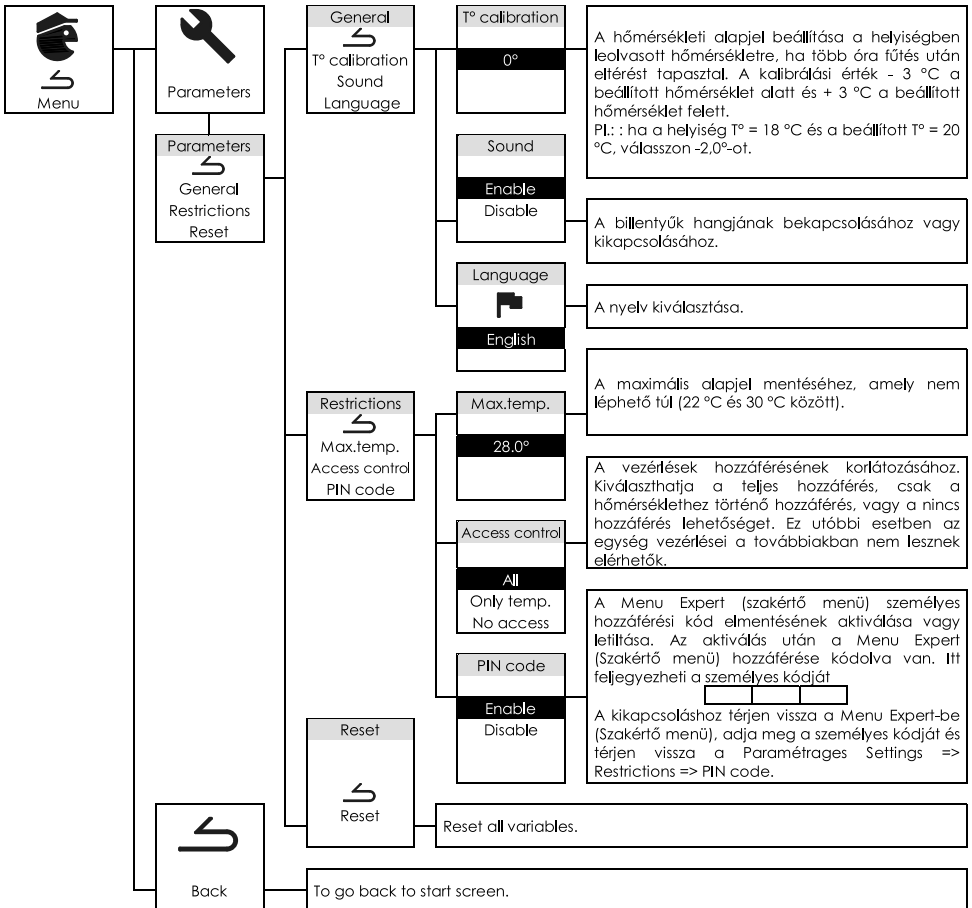
CHG-BD1/Wi-Fi konvektor rádiófrekvenciás kártyával

Jellemző	Jelölés	Érték	Mértékegység
Hőteljesítmény			
Névleges hőteljesítmény	P névl.	1 - 2	kW
Minimális hőteljesítmény	P min	0,0	kW
Folyamatos maximális hőteljesítmény	P max, c	2	kW
Kiegészítő áramfogyasztás			
Maximális hőteljesítmény mellett	Ár. max	0,000	kW
Minimális hőteljesítmény mellett	Ár. min	0,000	kW

Készenléti üzemmódban	Ár. sb	0,29	W
		0,000	kW
A hőteljesítmény / a helyiség hőmérsékletének szabályozási módja			
Jellemző	Mértékegység	További információ	
A helyiség hőmérsékletének elektronikus szabályozása és heti programozás	igen		
Egyéb szabályozási módok			
A helyiség hőmérsékletének szabályozása mozgásérzékelővel	igen		
A helyiség hőmérsékletének szabályozása ablaknyitás-érzékelővel	nem		
Távolsi vezérlés	igen		
Intelligens kapcsolásszabályozás	igen		
A működési idő korlátozása	nem		
Fekete gömbérzékelő	nem		

EXPERT (Szakértő) menü

A készülék haladó funkcióinak eléréséhez nyomja le egyidejűleg a gombokat  és , több mint 3 másodpercen keresztül.



Groupe Atlantic
 Tel: (+33) 146836001
 2 Allée Suzanne Pénillault-Crapez,
 94110 Arcueil (FRANCE)

JÓTÁLLÁS

ŐRIZZE MEG EZT A DOKUMENTUMOT!

(Reklamáció esetén mutassa be)

- A garanciális időszak a beszereléstől vagy vásárlástól számított 2 év, illetve igazoló dokumentum hiányában a gyártási időtől számított 30 hónap.
- A garancia a hibásnak elismert alkatrészek cseréjére vagy biztosítására vonatkozik, kártérítés nélkül.
- A munkadíj, valamint a kiszállási és szállítási költség a felhasználót terheli.
- A nem megfelelő beszerelésből, a hatályos előírásoknak nem megfelelő elektromos hálózatból, a nem rendeltetésszerű használatból vagy az útmutató figyelmen kívül hagyásából adódóan bekövetkező károkra a garancia nem vonatkozik.
- Ezt a dokumentumot kizárólag a forgalmazónál vagy a beszerelést végző személynél tett reklamáció esetén kell bemutatni a vásárlást igazoló számlával együtt.
- Az itt feltüntetett jótállási feltételek nem zárják ki a vásárló kártalanítását, valamint a rejtett hibákra vonatkozó jogi garanciát, melyek a francia Polgári Törvénykönyv 1641. és azt követő cikkei értelmében minden esetben érvényesek.
- A garancia érvényesítésére forduljon a forgalmazó vagy a telepítő vállalkozóhoz. Alapértelmezésben, Ön fordulhat az alábbi címre is: Groupe Atlantic: Tel: (+33) 146836001, 2 Allée Suzanne Pénillault-Crapez, 94110 Arcueil (FRANCIAORSZÁG)

A készülék típusa	
Sorozatszám	
Az ügyfél neve és címe	

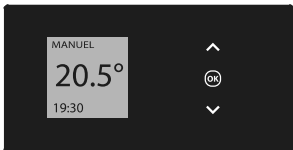
A BESZERELŐ BÉLYEGZŐJE

ALTIS ECOBOOST 3 SU ELEKTRONINIU TERMOSTATU**Įvadas**

1968 m. įkurtas Prancūzijos prekių ženklas „Atlantic“ yra plačiai pripažintas šildymo, šiluminio komforto ir energijos taupymo srityse. Naujasis gaminys ALTIS ECOBOOST 3 leidžia pasidalyti su jumis daugiau nei 40 metų sukauptą patirtimi ir šiuolaikiškais inovacijomis. Tikimės, kad šis gaminys jūsų nenuvils ir dėkojame už pasitikėjimą mūsų „Atlantic“ produkcija. Visus mūsų pasiūlymus rasite: www.atlantic-comfort.com.

Įrengimas

Žr. prietaiso informacinę lentelę ir prietaiso naudojimo instrukcijos 1/2 dalį, kodas U0621980. Jūsų modelį galima naudoti mobiliai ir tvirtinti prie sienos.

VEIKIMO PRINCIPAS

- Temperatūros didinimas arba mažinimas (nuo 7 °C iki 30 °C tik rankiniu režimu), nereikia patvirtinti
- Naršymas meniu
- Patvirtinimas
- Išjungimas
- Užrakinimas, atrakinimas

REŽIMŲ APRAŠYMAS

Galimi 3 veikimo režimai:

RANK.

Prietaisas nuolatos palaiko nustatytą temperatūrą.

PROG

Prietaisas veikia pagal kiekvienai savaitės dienai nustatytą programą. Prieš paleidžiant prietaisą, nustatomi šie intervalai:

Pirmadienį, antradienį, ketvirtadienį ir penktadienį komforto temperatūra nuo 6 val. iki 8 val. ir nuo 18 val. iki 22 val. Trečiadienį komforto temperatūra nuo 6 val. iki 8 val., nuo 12 val. iki 14 val. ir nuo 18 val. iki 22 val. Šeštadienį ir sekmadienį komforto temperatūra nuo 6 val. iki 22 val. Jūs galite keisti šiuos intervalus ir vienai dienai nustatyti 3 komforto temperatūros laiko intervalus. Norimą šių komforto temperatūros laiko intervalų temperatūrą galima nustatyti naudojant arba . Už šių komforto temperatūros intervalų ribų palaikoma Eko temperatūra, kurią galima nustatyti skiltyje „ECO temp.“ (žr. skyrių „PROG režimo meniu“).

Jūsų prietaisas turi funkciją, kuri, kuomet naudojate programuojamą režimą, leidžia jam naudoti išankstinį pašildymą. Kai užprogramuojate savo prietaisą, jis, atsižvelgdamas į išilimo laiką, įjungs šildymą anksčiau, kad jums atvykus kambaryje jau būtų tinkama temperatūra. Pavyzdžiui: jei užprogramavote grįžimą ir komforto temperatūrą 15 val., prietaisas įsijungs anksčiau (nuo 10 minučių iki vienos valandos), kad kambarys išiltų iki jums grįžtant.

AUTO

Prietaisas pats persijungia tarp COMFORT ir ECO temperatūrų atsižvelgdamas į patalpos užimtumą.

JUNGIKLIS

Įjungimo / išjungimo jungiklis įtaisytas užpakalinėje prietaiso korpuso dalyje.

Šį jungiklį naudokite tik jei prietaisą reikia išjungti ilgam (ne šildymo sezono metu). Nustatykite jungiklį (kuris yra užpakalinėje prietaiso pusėje) ties , kad jį įjungtumėte elektros maitinimą. Jei prietaisui buvo išjungtas elektros maitinimas, gali tekti iš naujo nustatyti jo laiką ir datą.

PIRMASIS ĮJUNGIMAS

Pasirinkite kalbą, tuomet nustatykite datą ir laiką. Įjungus prietaisą pirmą kartą:

- būna pasirinktas RANKINIS režimas.
- palaikoma temperatūra nustatyta ties 20 °C.

PRIETAISO ĮJUNGIMAS / IŠJUNGIMAS




Norėdami išjungti prietaisą, palaikykite nuspaudę . Patvirtinkite „OFF“ nuspausdami . Norėdami įjungti prietaisą, palaikykite nuspaudę .

MYGTUKŲ UŽRAKINIMAS



Kad vaikai nepasinaudotų prietaisu, jūs galite užrakinti jo mygtukus palaikę nuspausą . Pasirinkite „Lock“ ir patvirtinkite nuspausdami . Tokius pat veiksmus atlikite norėdami atrakinti mygtukus: pasirinkite „Unlock“ .

TEMPERATŪROS NUSTATYMAS

RANKINIŲ režimu:

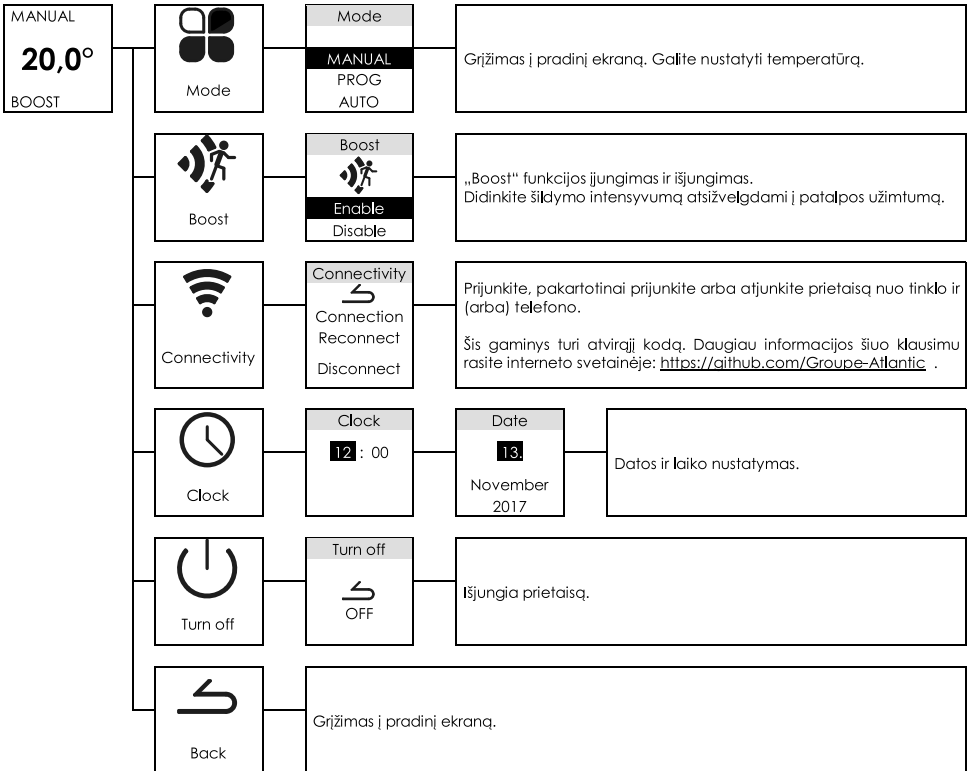
MANUAL 20,0° 19:30	Didinkite naudodami  (daug. 30 °C). Mažinkite naudodami  (maž. 10 °C). Dar galite sumažinti iki 7 °C (nuo užšalimo sauganti temperatūra, jos keisti negalima) naudodami  .
---------------------------------	---

PROG režimu:

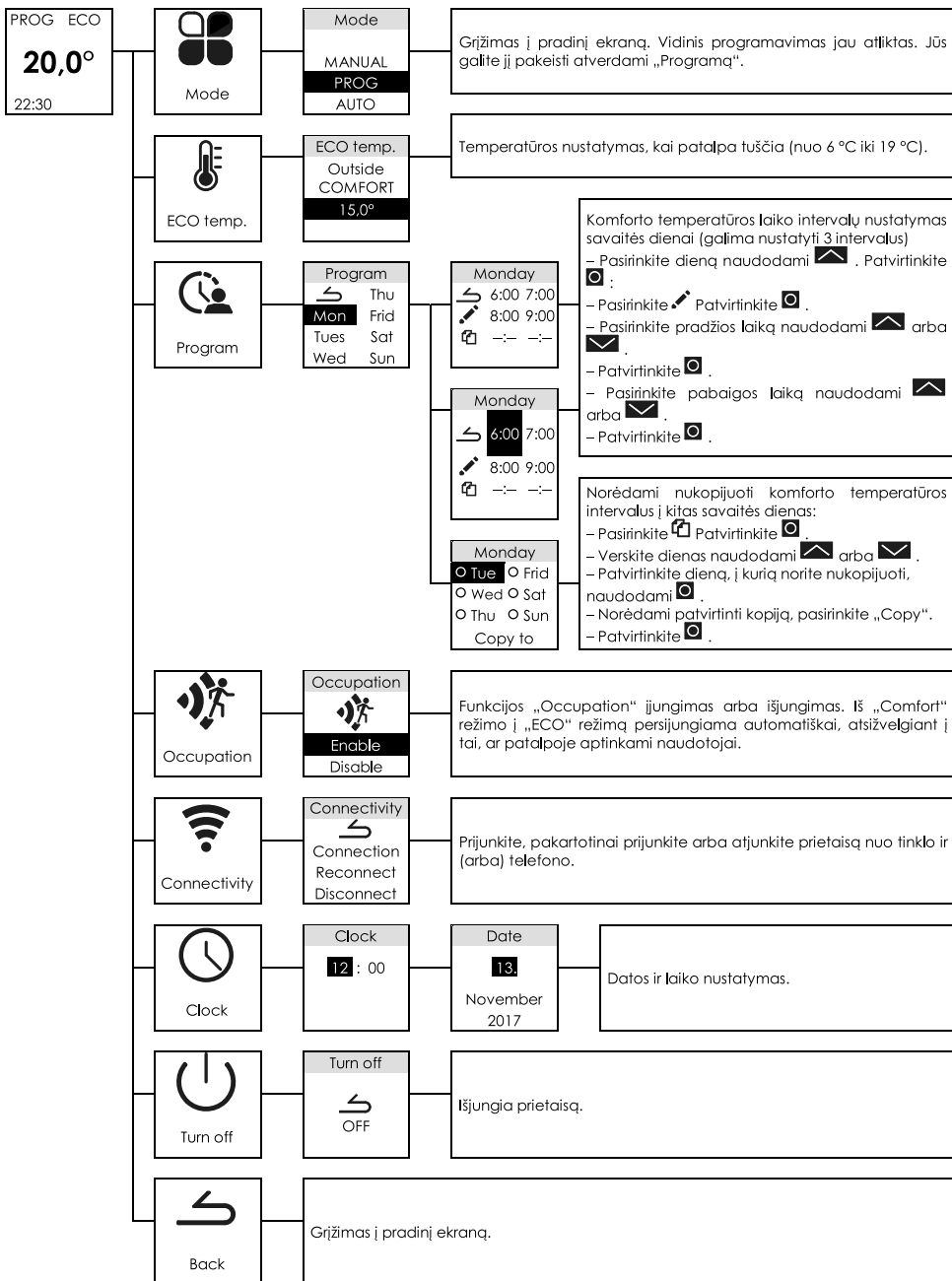
PROG 20,0° 19:30	Jeif ekrane rodoma PROG, jųs galite programuoti komforto temperatųros intervalą. Didinkite naudodami  (daug. 30 °C). Mažinkite naudodami  (maž. 10 °C).
PROG ECO 16,0° 19:30	Jeif ekrane rodoma PROG ECO, jųs galite programuoti EKO temperatųros intervalą. Norėdami pakeisti EKO intervalo temperatūrą, naudokite meniu „ECO temp.“ (žr. skyrių „PROG režimo meniu“).
PROG 7,0° 19:30	Jeif pasirinkote apsaugos nuo užšalimo temperatūrą (7 °C), persijungus į EKO režimo intervalo programavimą, ekrane bus rodoma 6°,0 (temperatūra automatiškai sumažinama 1 °C).

Jeif esate EKO režimo programavimo intervale ir grįžtate į komforto temperatųros programavimo intervalą, naudojant prietaisą pirmą kartą ekrane bus rodoma anksčiau rankiniu režimu nustatyta komforto temperatūra.

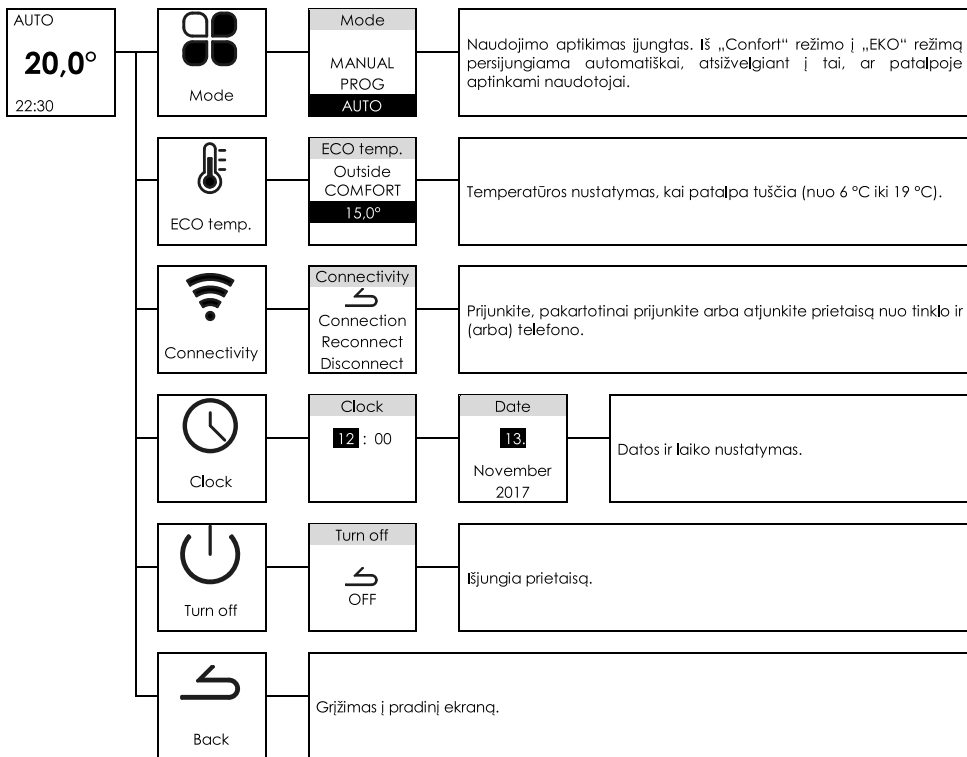
RANKINIO režimo meniu



PROG režimo meniu



AUTO režimo meniu



MODELIŲ KODAI

ATITIKTIES DIREKTYVA DĖL RADIO ĮRENGINIŲ 2014/53/ES DEKLARACIJA (*)

Atlantic pareiškia, kad toliau nurodytas prietaisas atitinka pagrindinius direktyvos dėl radijo įrenginių 2014/53/ES reikalavimus. Išsamiai šio prietaiso ES deklaraciją galite gauti pateikę prašymą mūsų techninės priežiūros skyriui (žr. adresą ir telefono Nr. instrukcijos pabaigoje).

Pavadinimas: radiatorius su radijo kortele BD1/Wi-Fi.

Modeliai: žr. modelio kodą šios instrukcijos antraštėje.

Savybės:

Siųstuvo-imtuvo naudojamos radijo dažnių juostos: WIFI 2.4 G: 2400 MHz–2483,5 MHz.

Didžiausia radijo dažnio galia: <20 dBm.

2 klasės radijo įrenginiai: gali būti išleisti į rinką ir naudojami be apribojimų. Radijo ryšio diapazonas: nuo 100 iki 300 metrų laisvajame lauke, kinta, atsižvelgiant į susijusius įrenginius (diapazonas gali kisti atsižvelgiant į įrengimo sąlygas ir elektromagnetinę aplinką).



Atitiktį radijo ryšio ir elektromagnetinio suderinamumo standartams patikrino notifikuoti įstaiga Nr. 0081: LCIE France, Fontenay aux Roses.

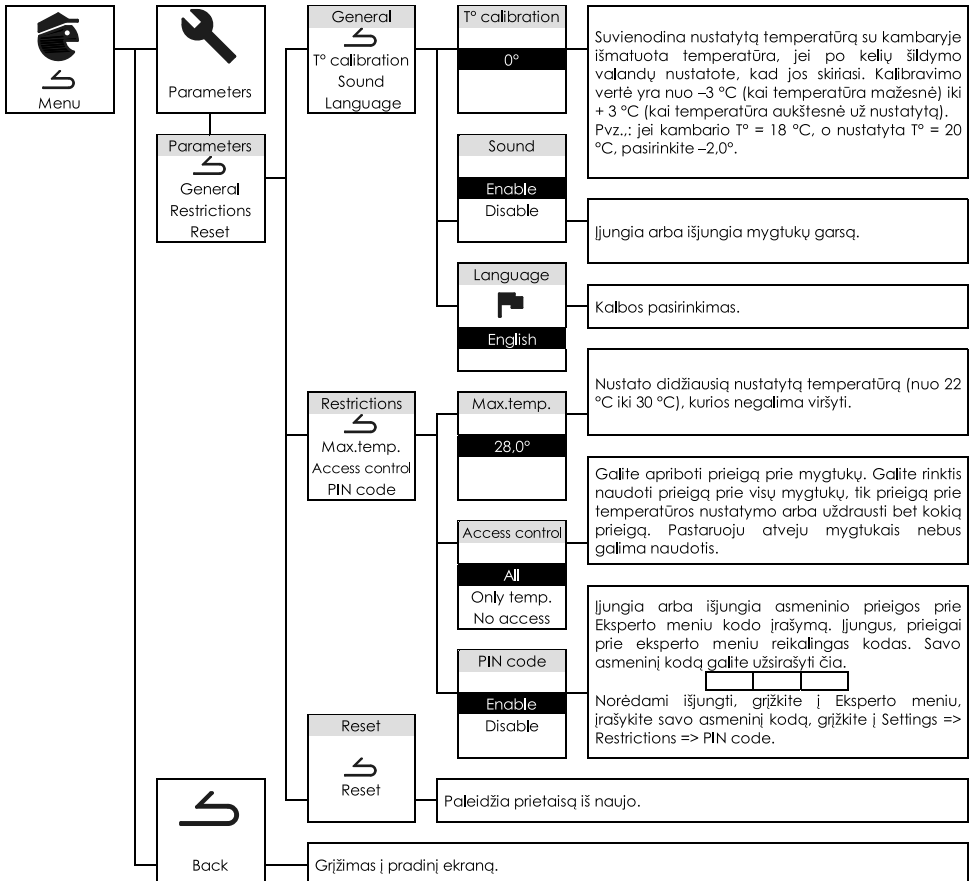
Konvektorius CHG-BD1/Wi-Fi su radijo kortele

Savybė	Simbolis	Vertė	Vienetas
Šiluminė galia			
Vardinė šiluminė galia	P vard.	1–2	kW
Mažiausia šiluminė galia	P maž.	0,0	kW
Didžiausia pastovi šiluminė galia	P did., p.	2	kW
Papildomas elektros suvartojimas			
Esant didžiausiai šiluminei galiai	el did.	0,000	kW
Esant mažiausiai šiluminei galiai	el maž.	0,000	kW

Budėjimo režimu	el sb	0,29 0,000	W kW
Šiluminės galios / kambario temperatūros valdymo tipas			
Savybė	Vienetas	Papildoma informacija	
Elektroninio patalpos temperatūros reguliavimo funkcija ir savaitės laikmatis	taip		
Kitos papildomos valdymo parinktys			
Patalpos temperatūros reguliavimas su žmonių buvimo atpažinimu	taip		
Patalpos temperatūros reguliavimas su atviro lango atpažinimu	ne		
Nuotolinio valdymo parinktis	taip		
Adaptivusis šildymo pradžios momento nustatymas	taip		
Ribojamas veikimo laikas	ne		
Spinduliavimo temperatūros jutiklis	ne		

EKSPERTŲ meniu

Norėdami pasiekti išplėstines prietaiso funkcijas, palaikykite daugiau nei 3 sekundes kartu nuspaustus  ir .



Groupe Atlantic
 Tel:(+33) 146836001
 2 Allée Suzanne Pénillault-Crapez,
 94110 Arcueil (FRANCE)

GARANTIJA

NEPAMESKITE ŠIO DOKUMENTO

(Pateikite jį tik jei teikiate pretenziją)

- Garantijos trukmė yra 2 metai nuo įrengimo arba įsigijimo dienos ir, neturint tai patvirtinančių dokumentų, negali viršyti 30 mėnesių nuo pagaminimo dienos.
- Garantija apima brokuotomis pripažintų dalių keitimą ar tiekimą ir nesuteikia teisės reikalauti atlyginti žalą.
- Darbo, kelionių ir transporto išlaidas apmoka naudotojas.
- Dėl netinkamo įrengimo, galiojančių standartų neatitinkančio elektros energijos tiekimo tinklo, netinkamo naudojimo ar naudojimo nesilaikant šių naudojimo instrukcijų nurodymų atsiradusiems sugadinimams garantija netaikoma.
- Garantijos lapą pateikite tik pateikdami pretenziją gamintojui ar prietaisą įrengusiam asmeniui, taip pat pateikite pirkimo sąskaitą faktūrą.
- Šios garantijos nuostatos nepanaikina pirkėjui teikiamos garantijos nuo paslėptų trūkumų, kuri yra taikoma civilinio kodekso 1641 ir tolesniuose straipsniuose nustatyta tvarka.
- Norėdami pasinaudoti garantija, kreipkitės į prietaisą įrengusį ar pardavusį asmenį. Jei tai neįmanoma, kreipkitės į: Groupe Atlantic: Tel: (+33) 146836001, 2 Allée Suzanne Pénillault-Crapez, 94110 Arcueil (FRANCE)

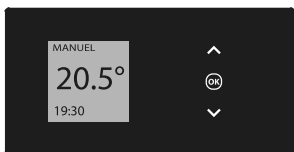
Prietaiso tipas	
Serijos Nr.	
Kliento pavardė ir adresas	
ĮRENGUSIO ASMENS SPAUDAS	

ALTIS ECOBOOST 3 KONVEKTORS AR ELEKTRISKO TERMOSTATU**Ievads**

Franču zīmols Atlantic tika dibināts 1968.gadā, un tas ir plaši pazīstams apkures sistēmu, termiskā komforta un enerģijas taupīšanas speciālists. Pateicoties vairāk nekā 40 gadu ilgai praktiskai pieredzei un inovācijām, mēs nododam jūsu rīcībā mūsu jauno produktu ALTIS ECOBOOST 3. Mēs patiesi ceram, ka šis produkts apmierinās jūsu vēlmes, un mēs jums pateicamies par jūsu izrādīto uzmanību, izvēloties Atlantic. Visi mūsu uzņēmuma piedāvātie risinājumi pieejami šeit: www.atlantic-comfort.com.

Uzstādīšana

Lūdzu, apskatiet produkta informāciju uz tehnisko parametru plāksnītes, kā arī produkta informācijas lapu 1/2 daļā Atsauce U0621980. Jūsu modelis var tikt uzstādīts kā mobilā un stacionārā versija.

DARBĪBAS PRINCIPI

- Paaugstināt vai pazemināt temperatūru (no 7°C līdz 30°C tikai manuālajā režīmā) bez nepieciešamības to apstiprināt
- Pārslēgt izvēlnes;
- Apstiprināt;
- Izslēgt;
- Bloķēt, atbloķēt

REŽĪMU APRAKSTS

Tiek piedāvāti 3 darbības režīmi:

MANUĀLAIS

Ierīce nepārtraukti nodrošina iestatīto temperatūru.

PROGRAMMĒŠANAS (PROG) režīms

Ierīce darbojas pēc iepriekš iestatītas programmas, kas uzstādīta un pielāgota katrai nedēļas dienai. Ierīces ieslēgšanas brīdī tiek definēti šādi parametri:

Pirmdien, otrdien, ceturtdien un piektdien, komforta režīms no plkst. 06.00 līdz plkst. 08.00 un no plkst. 18.00 līdz plkst. 22.00. Trešdien komforta režīms no plkst. 06.00 līdz plkst. 08.00, no plkst. 12.00 līdz plkst. 14.00 un no plkst. 18.00 līdz plkst. 22.00. Sestdien un svētdien komforta režīms no plkst. 06.00 līdz plkst. 22.00. Jūs varat pielāgot šos laika diapazonus un izvēlēties 3 ieprogrammētus Komforta režīma laikus dienā. Komforta režīma laikā iestatītā temperatūra tiek regulēta ar palīdzību, vai arī izmantojot . Ārpus Komforta režīma tiek nodrošināta iestatītā EKO temperatūra, ko ir iespējams pielāgot sadaļā Temp. ECO (skatīt nodaļu „Izvēlne programmēšanas režīmā”).

Jūsu ierīce ir aprīkota ar funkciju, kas tai ļauj nodrošināt apsildi, kamēr jūs veicat programmēšanu. Tiklīdz jūs ieprogrammēsiet ierīci, tā paredzēs apsildes sākuma brīdi, ņemot vērā laiku, kas nepieciešams, lai nodrošinātu vēlamo temperatūru jūsu istabā brīdī, kad ieradīsieties. Piemērs: ja jūs iestatīsiet ierīci, nosakot komforta režīma ieslēgšanu plkst. 15.00, ierīce ieslēgsies jau iepriekš, nodrošinot pieprasīto istabas temperatūru jūsu noteiktajā laikā (no 10 minūtēm līdz vienai stundai).

Automātisks (AUTO)

Ierīce patstāvīgi pārvalda Komforta un ECO režīmu iezīmes, ņemot vērā dzīvojamās telpas apdzīvotību.

SLĒDZIS

Slēdzis „Ieslēgt/Izslēgt” atrodas ierīces korpusa aizmugurē.

Lietojiet slēdzi tikai, ja ierīci nepieciešams izslēgt uz ilgāku laiku (ārpus apkures perioda). Pārslēdziet slēdzi (ierīces aizmugurē) pozīcijā, lai ierīci pieslēgtu strāvas padevei. Pēc ierīces atvienošanas no strāvas padeves un atkārtotas pieslēgšanas strāvas padevei, iespējams, var tikt pieprasīta atkārtota datuma un laika iestatīšana.

PIRMĀ IESLĒGŠANA

Izvēlieties valodu, datumu un laiku. Pieslēdzot ierīci strāvas padevei pirmo reizi:

- ir izvēlēts MANUĀLAIS režīms.
- ir iestatīta 20°C temperatūra.




IERĪCES IESLĒGŠANA/IZSLĒGŠANA

Lai ierīci izslēgtu, ilgstoši turiet nospiestu . Apstipriniet „OFF”, nospiežot . Lai ierīci ieslēgtu, ilgstoši turiet nospiestu .



IZVĒLNES BLOĶĒŠANA

Lai izvairītos no iespējamām bērnu veiktām izmaiņām, jūs varat bloķēt opciju veikt labojumus jūsu ierīces iestatījumos, ilgstoši turot nospiestu . Izvēlieties „Lock” un apstipriniet ar . Rīkojieties tāpat, lai atbloķētu iespēju piekļūt iestatījumiem, izvēloties „Unlock” .

IESTATĪT TEMPERATŪRU MANUĀLAJĀ režīmā:

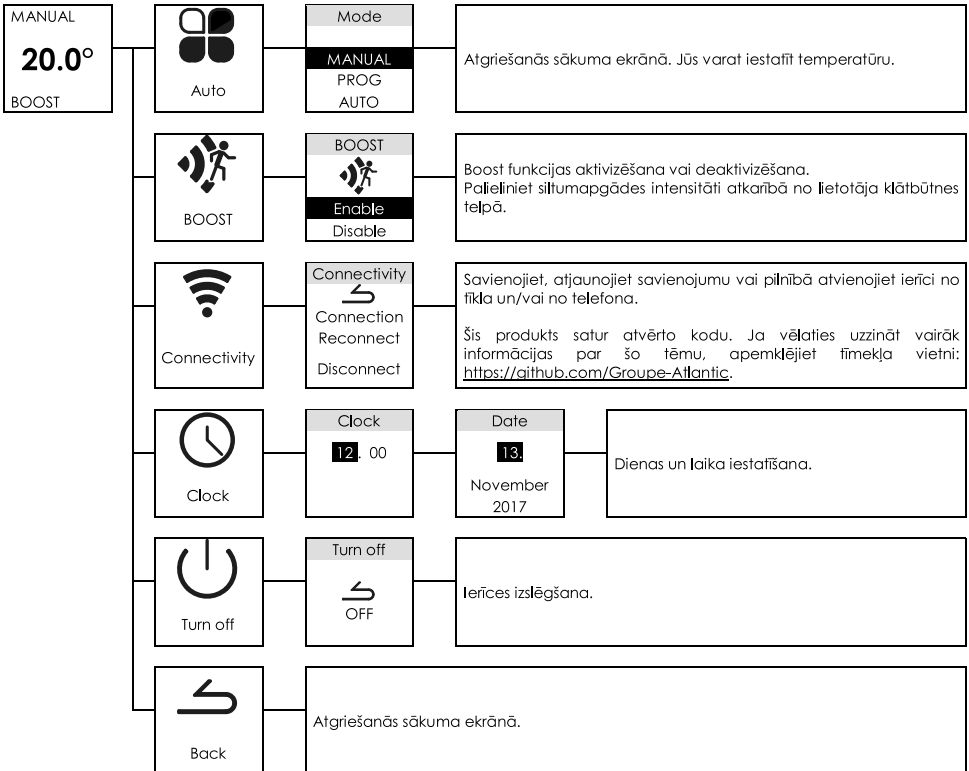
MANUAL 20.0° 19.30	Paaugstiniet ar  (maksimums 30°C). Samaziniet ar  (minimums 10°C). Veiciet papildus temperatūras samazināšanu līdz pat 7°C (nemaināma Sala temperatūra) ar  .
---------------------------------	--

PROGRAMMĒŠANAS (PROG) režīmā:

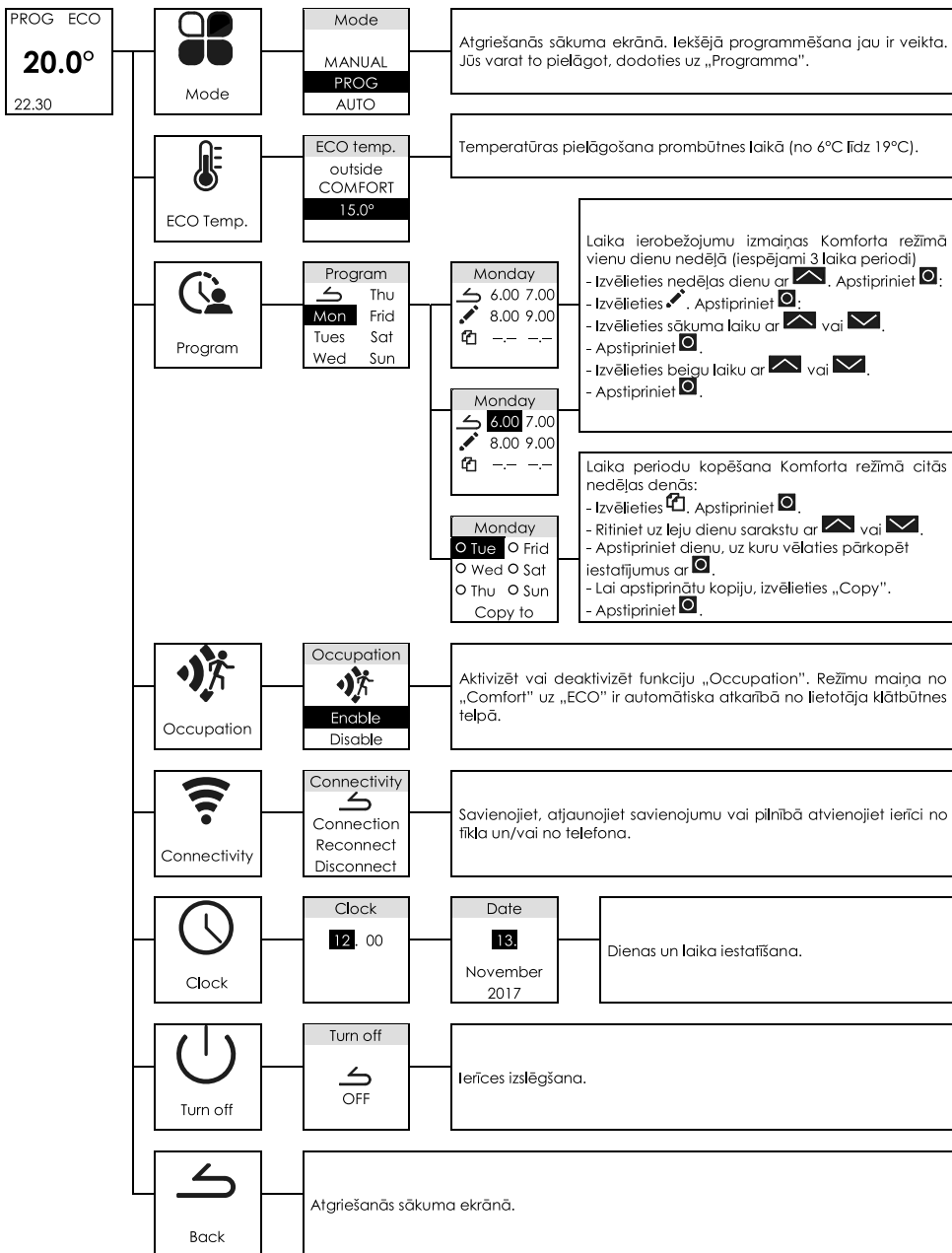
PROG 20.0° 19.30	Ja ekrānā tiek parādīts paziņojums PROG, jūs atrodaties programmēšanas izvēlnē Komforta režīmā. Paaugstiniet ar  (maksimums 30°C). Samaziniet ar  (minimums 10°C).
PROG ECO 16.0° 19.30	Ja ekrānā tiek parādīts paziņojums PROG ECO, jūs atrodaties programmēšanas izvēlnē ECO režīmā. Lai veiktu temperatūras izmaiņas EKO režīmā, dodieties uz izvēlnes sadaļu Temp. ECO (skatīt nodaļu „Izvēlnē programmēšanas režīmā”).
PROG 7.0° 19.30	Ja izvēlējaties Sala temperatūru (7°C), lai veiktu tālāku ECO režīma programmēšanu, ekrānā redzēsiet 6°.0 (automātiska pazemināšana no 1°C).

Ja esat EKO režīma iestatīšanā un atgriežaties Komforta režīma programmēšanā, tiks uzstādīta iepriekš noregulētā Komforta režīma temperatūra vai, ja ierīce tiek lietota pirmo reizi, parādītā temperatūra ir tā, kas uzstādīta manuālajā režīmā.

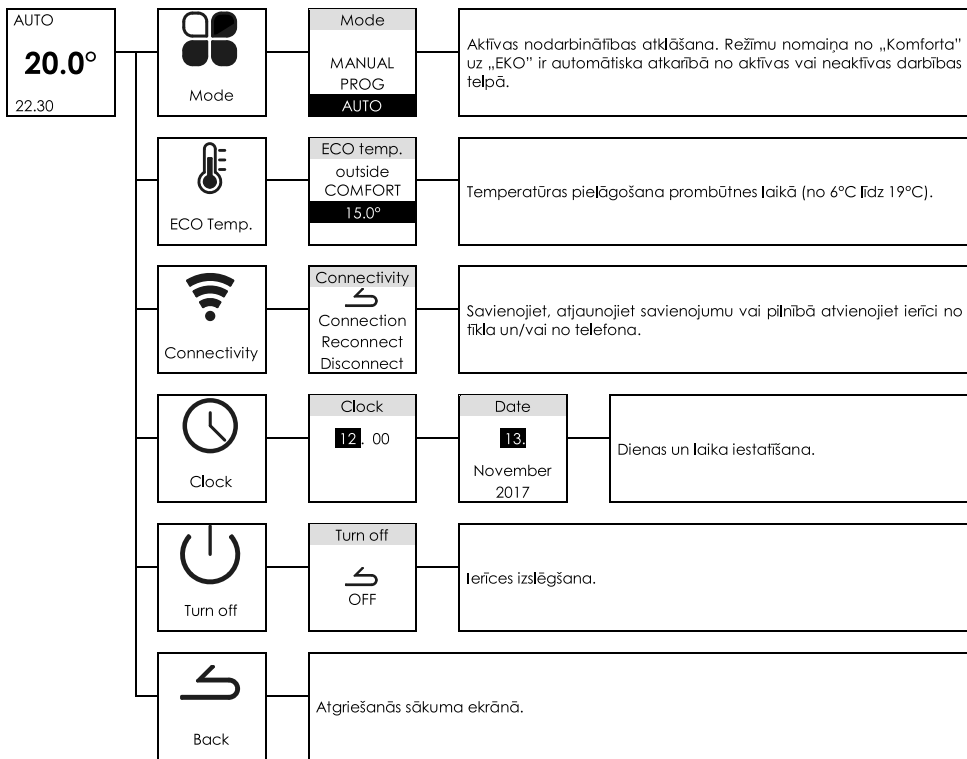
Izvēlnē MANUĀLAJĀ režīmā:



Izvēlne programmēšanas (PROG) režīmā:



Izvēlne Automātiskajā (AUTO) režīmā:



MODEĻA ATSAUCES

DEKLARĀCIJA PAR ATBILSTĪBU RED DIREKTĪVAI (Direktīva par radioiekārtām) 2014/53/ES (*)

Ar šo tiek apliecināts, ka aprīkojuma atsaucē, kas atrodama šajā dokumentā tālāk, atbilst direktīvas RED 2014/53/ES pamatprasībām. Šī aprīkojuma ES atbilstības deklarācija ir pieejama pēc pieprasījuma mūsu pēcpārdošanas pakalpojumu centrā (skatīt adresi un tālruna numuru paziņojuma beigās).

Apzīmējumi: Sildītājs ar frekvenci BD1/Wi-Fi.

Modeļi: Skatīt modeļa atsaucē paziņojuma sākumā.

Pazīmes:

Radiofrekvenču joslas, ko izmanto uztvērējs: WIFI 2.4G: 2400MHz līdz 2483.5MHz.

Radiofrekvenču maksimālā jauda: <20dBm.

2. klases radioiekārtas: var tikt palaists tirgū un nodots ekspluatācijā bez papildu ierobežojumiem. Radio diapazons: no 100 līdz 300 metriem brīvā telpā atbilstoši saistītajam aprīkojumam (diapazons var tikt mainīts atkarībā no uzstādīšanas nosacījumiem un elektromagnētiskā lauka).



Atbilstību radio standartiem un elektromagnētisko savienojamību pārbaudīja paziņotā iestāde 0081: LCIE Francija, Fontēna.

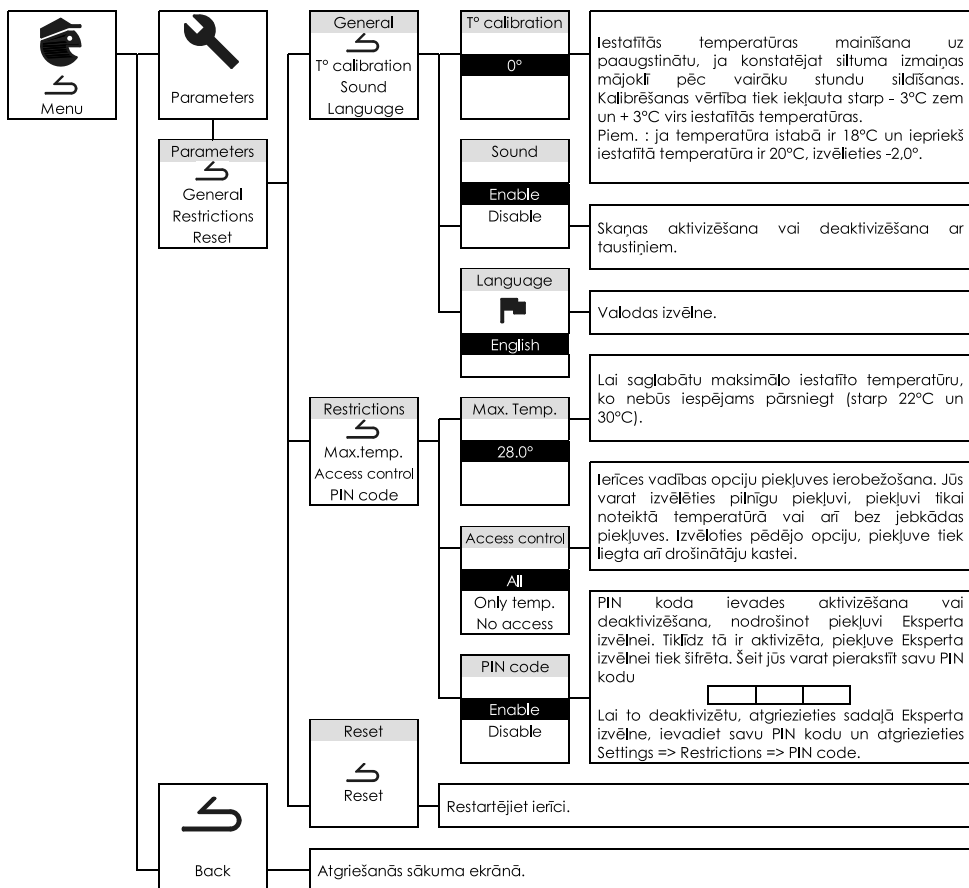
Konvektors CHG-BD1/Wi-Fi ar radio karti.

Pazīme	Simbols	Vērtība	Vienība
Siltuma jauda			
Nominālā siltuma jauda	Nominālā jauda	no 1 līdz 2	kW
Minimālā siltuma jauda	Minimālā jauda	0,0	kW
Maksimālā nepārtrauktā siltuma jauda	Maksimālā jauda, temperatūra	2	kW
Papildu elektrības patēriņš			
Maksimālajā nepārtrauktā siltuma jaudā	maks.	0,000	kW
Minimālajā nepārtrauktā siltuma jaudā	min.	0,000	kW

Gaidīšanas režīmā	lēnā darbībā	0,29 0,000	W kW
Siltuma jaudas kontroles veids/dzīvojamās telpas temperatūra			
Pazīme	Vienība	Papildu informācija	
Temperatūras elektroniskā kontrole telpā un iknedēļas programmēšana	jā		
Citas kontroles iespējas			
Temperatūras kontrole dzīvojamajā platībā, izmantojot detektoru	jā		
Temperatūras kontrole dzīvojamajā platībā, izmantojot atvērta loga detektoru	nē		
Iespēja kontrolēt no attāluma	jā		
Adaptēta kontrole aktivizēšanai	jā		
Aktivizēšanas ilguma ierobežojums	nē		
Radiācijas, termiskās slodzes mērītājs un temperatūras sensors	nē		

Izvēlne EKSPERTS

Lai piekļūtu detalizētākām ierīces funkcijām, vienlaikus nospiediet  un  un turiet nospieztus vismaz 3 sekundes.



Groupe Atlantic
 Tel:(+33) 146836001
 2 Allée Suzanne Pénillault-Crapez,
 94110 Arcueil (FRANCE)

GARANTIJA

DOKUMENTS, KAS JĀGLABĀ IERĪCES LIETOTĀJAM

(Iesniegt šo sertifikātu tikai pieprasījuma gadījumā)

- Garantijas laiks ir 2 gadi kopš ierīces uzstādīšanas vai iegādes dienas un nav pārsniegts 30 mēnešu periods kopš ierīces ražošanas datuma, ja nav apliecinājuma.
- Garantija sedz bojātu oriģinālo detaļu nomaiņu vai remontu, taču tā nesedz nekādus zaudējumus.
- Darbaspēka, piegādes un transporta izmaksas sedz ierīces lietotājs.
- Bojājumi, kas radušies nepareizas ierīces uzstādīšanas un standartiem neatbilstošas elektroenerģijas piegādes dēļ, kā arī nepareizas lietošanas vai noteikumu neievērošanas dēļ, garantijas ietvaros netiks segti.
- Uzrādīt šo sertifikātu tikai sūdzību gadījumā izplatītājam vai jūsu ierīces uzstādītājam, pievienojot jūsu pirkuma dokumentu.
- Šie garantijas noteikumi nav paredzēti pircēja personīgā labuma iegūšanai, juridisku priekšnosacījumu apliecināšanai attiecībā defektiem un slēptām nepilnībām, kas piemērojami jebkurā gadījumā atbilstoši ar Civilt kodeksa 1641. un turpmākajiem pantiem.
- Lai saņemtu garantiju, sazinieties ar savu uzstādītāju vai izplatītāju. Defektu gadījumā sazinieties:

Groupe Atlantic: Tel: (+33) 146836001, 2 Allée Suzanne Pénillault-Crapez, 94110 Arcueil (FRANCE)

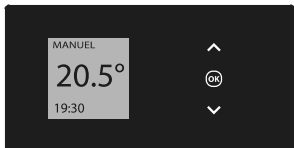
Ierīces veids	
LV - Sērijas numurs.	
Klienta vārds un adrese:	
UZSTĀDĪTĀJA ZĪMOGS	

ALTIS ECOBOOST 3 Z ELEKTRONSKIM TERMOSTATOM

Uvod
Družba Atlantic, ustanovljena leta 1968, je priznana francoska znamka, specializirana za ogrevalne sisteme ter sisteme za toplotno ugodje in varčevanje z energijo. Več kot 40 let znanja in inovacij vam danes ponujamo v novem izdelku ALTIS ECOBOOST 3. V upanju, da bo ta izdelek izpolnil vsa vaša pričakovanja, se vam zahvaljujemo za zaupanje, ki ste nam ga izkazali z izbiro Atlantica. Našo celotno ponudbo si lahko ogledate na naslovu: www.atlantic-comfort.com.

Namestitev

Glejte ploščico s podatki na izdelku in navodila, del 1/2, oznaka U0621980. Vaš model omogoča tako prenosno kot tudi stensko namestitev.

NAČIN DELOVANJA

- Višanje in nižanje temperature (od 7 °C do 30 °C, samo v ročnem načinu), pri čemer potrditev ni potrebna
- Krmarjenje po menijih
- Potrditev
- Izklop
- Zaklepanje, odklepanje

OPIS NAČINOV



Na voljo so trije načini delovanja:

ROČNO

Naprava nenehno vzdržuje nastavljeno temperaturo.

PROG

Naprava deluje v skladu s programom, nastavljenim za posamezni dan v tednu. Ob vklopu naprave so izbrane naslednje nastavitve:

Ponedeljek, torek, četrtek in petek; udobje od 6 h do 8 h in od 18 h do 22 h. Sreda; udobje od 6 h do 8 h, od 12 h do 14 h in od 18 h do 22 h. Sobota in nedelja; udobje od 6 h do 22 h. Nastavitve lahko spremenite in določite tri časovna obdobja za udobje v dnevu. Zelena temperatura v časovnih obdobjih za udobje lahko nastavite z gumboma  ali . Zelena temperatura izven časovnega obdobja za udobje je temperatura varčnega načina, ki se nastavi pod možnostjo Temp. EKO (glejte poglavje "Meni v načinu "PROG").


Vaša naprava je opremljena s funkcijo, ki pri uporabi izbranega programa omogoča predčasen začetek ogrevanja. Ko nastavite program svoje naprave, bo ta predčasno začela z ogrevanjem glede na čas, ki je potreben, da temperatura v prostoru doseže Zeleno nastavitev ob vašem prihodu. Na primer: če nastavite program za preklon na ogrevanje za udobje ob 15 h, bo naprava začela ogrevati prostor že pred tem časom (od 10 minut do ene ure prej).

AVTO

Naprava samodejno upravlja vse prehode med načinoma UDOBJE in EKO glede na prisotnost oseb v prostoru.

STIKALO

Stikalo za vklop/izklop je na zadnji strani ohišja naprave.




Stikalo uporabljajte samo za daljši izklop (izven ogrevalnega obdobja). Za vklop naprave nastavite stikalo (na zadnji strani naprave) na . Po izklopu naprave bo morda potrebna vnovična nastavitvev datuma in ure.

PRVI ZAGON





Izberite jezik ter nastavite datum in uro. Ob prvem vklopu:

- Izbran je način ROČNO.
- Zelena temperatura je nastavljena na 20 °C.

VKLOP/IZKLOP NAPRAVE




Napravo izklopite z daljšim pritiskom na . "OFF" potrdite s pritiskom na . Napravo vklopite z daljšim pritiskom na .

ZAKLEPANJE UPRAVLJALNIH GUMBOV



Da bi otrokom preprečili spreminjanje nastavitev, lahko upravljalne gumbes na napravi zaklenete z daljšim pritiskom na . Izberite "Lock"  in potrdite z gumbom . Enako storite za odklepanje gumbov, tako da izberete "Unlock" .

NASTAVITEV TEMPERATURE

V načinu ROČNO:

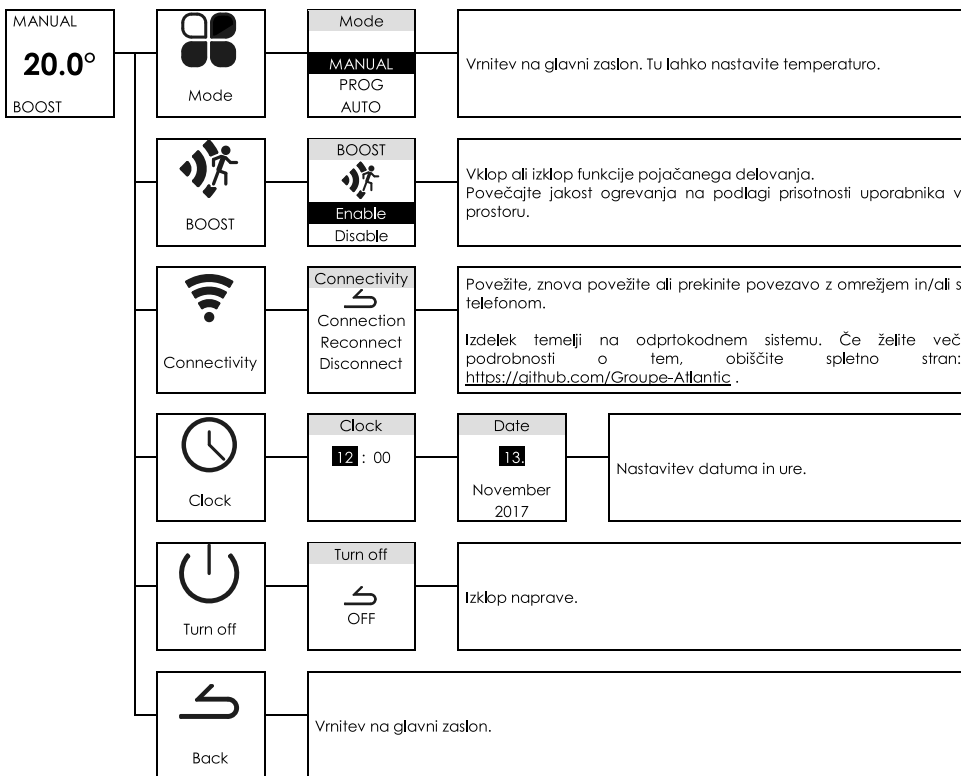
MANUAL 20.0° 19:30	Za zvišanje vrednosti uporabite gumb  (maks. 30 °C). Za znižanje vrednosti uporabite gumb  (min. 10 °C). Z gumbom  lahko temperaturo še dodatno znižate do 7 °C (temperatura proti zmrzovanju, ki je ni mogoče spremeniti).
---------------------------------	--

V načinu PROG:

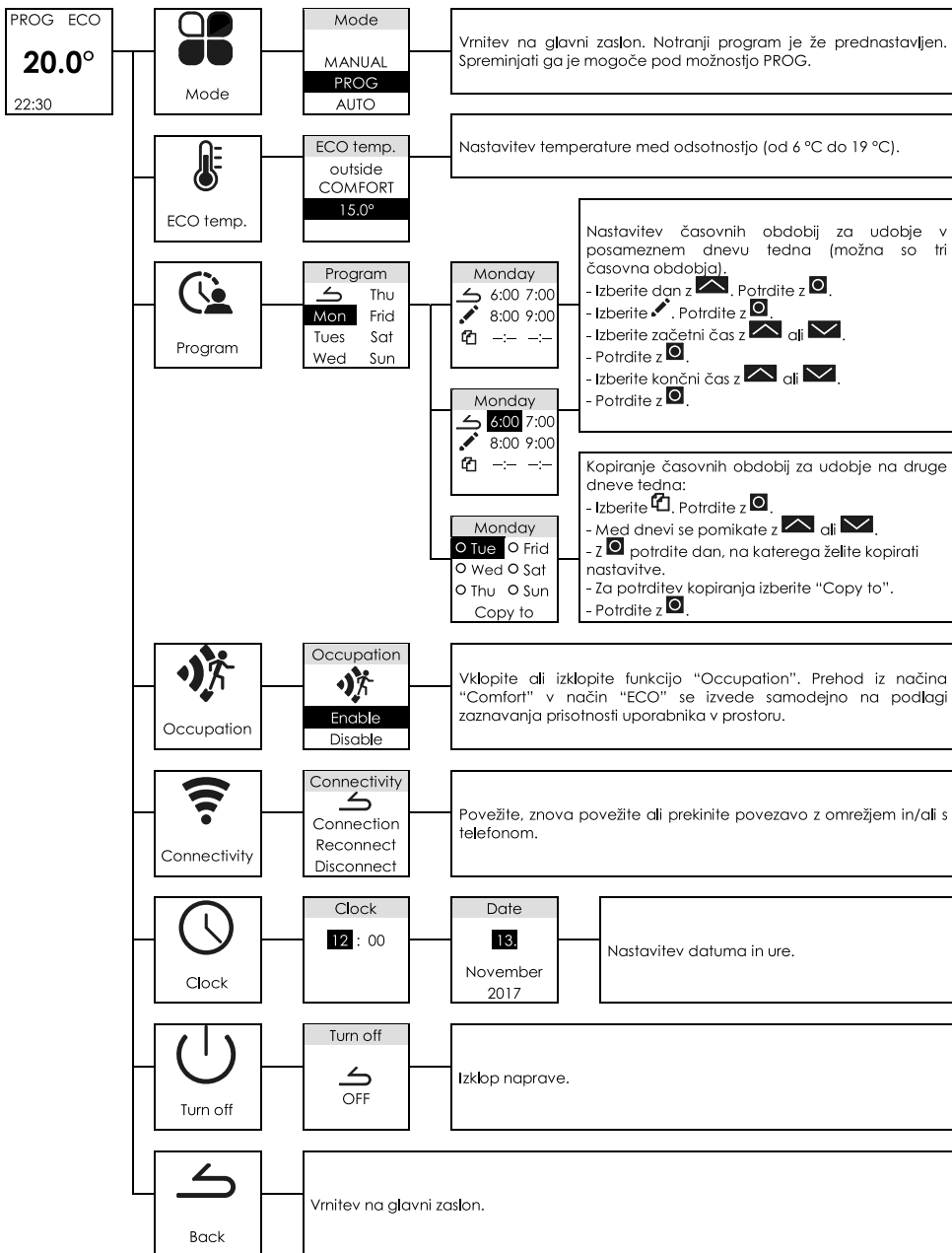
PROG 20.0° 19:30	Ko se na zaslonu prikaže PROG, lahko spreminjate nastavev za način udobja. Za zvišanje vrednosti uporabite gumb  (maks. 30 °C). Za znižanje vrednosti uporabite gumb  (min. 10 °C).
PROG ECO 16.0° 19:30	Ko se na zaslonu prikaže PROG ECO, lahko spreminjate nastavev za način ECO. Če želite spremeniti temperaturo v načinu ECO, se pomaknite na možnost Temp. ECO (glejte poglavje "Meni v načinu PROG").
PROG 7.0° 19:30	Če ste nastavili temperaturo proti zmrzovanju (7 °C), se ob prehodu na nastavitve načina ECO na zaslonu prikaže vrednost 6.0° (samodejno znižanje za 1 °C).

Če ste v nastavitvah načina ECO in se vrnete na nastavitve načina za udobje, se prikaže temperatura, ki je bila pred tem nastavljena v načinu za udobje, ob prvi uporabi pa temperatura, nastavljena v ročnem načinu.

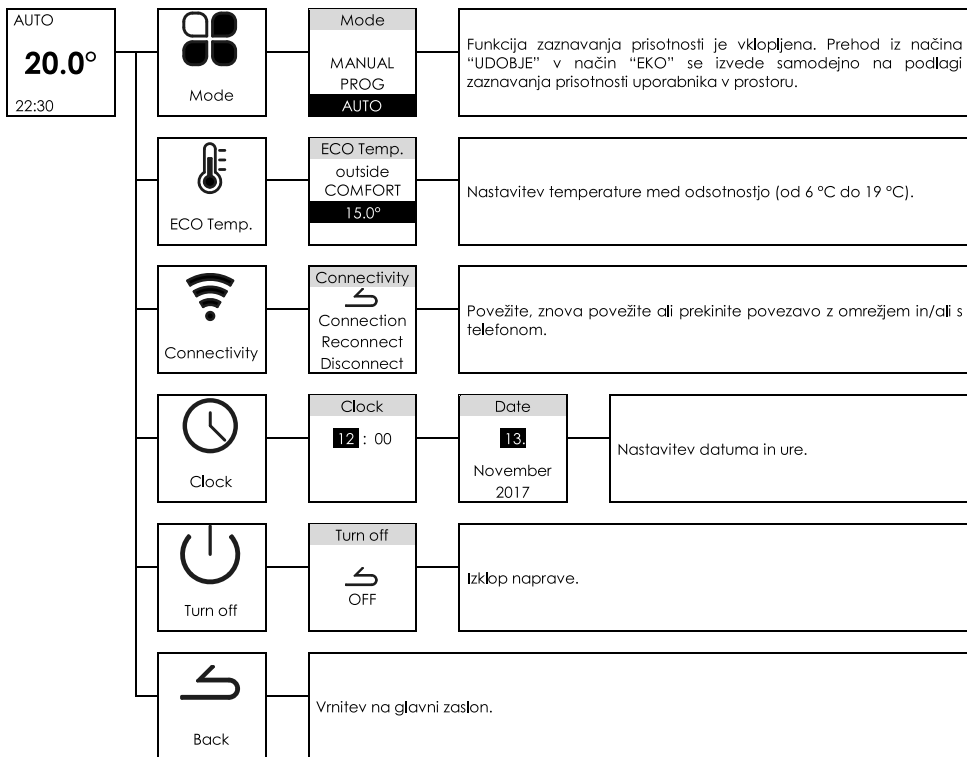
Meni v načinu ROČNO



Meni v načinu PROG



Meni v načinu AVTO



TEHNIČNE SPECIFIKACIJE MODELOV

IZJAVA O SKLADNOSTI Z DIREKTIVO RED (Direktiva o radijski opremi) 2014/53/EU (*)

Družba Atlantic izjavlja, da je spodaj opisana oprema skladna z bistvenimi zahtevami direktive RED 2014/53/EU. Celotna izjava o skladnosti te opreme z zahtevami EU je na voljo na zahtevo pri oddelku za poprodajne storitve (naslov in telefonska številka sta navedena na koncu navodil).

Opis: Radiator z vmesnikom za brezžično povezavo BD1/Wi-Fi.

Modeli: Glejte številko modela v glavi navodil.

Značilnosti:

Frekvenčni pasovi oddajnika-sprejemnika: WIFI 2,4 G: 2400 MHz do 2483,5 MHz.

Največja moč radiofrekvenčnega signala: < 20 dBm.

Radijska oprema razreda 2: prodaja in uporaba na trgu brez omejitev. Domet radijskega signala: od 100 do 300 metrov na prostem, odvisno od povezane opreme (domet je lahko krajši zaradi pogojev namestitve in elektromagnetnega valovanja v okolici).



Skladnost s standardi za radijsko opremo in elektromagnetno združljivost je preveril priglašeni organ 0081: LCIE Francija, Fontenay aux Roses.

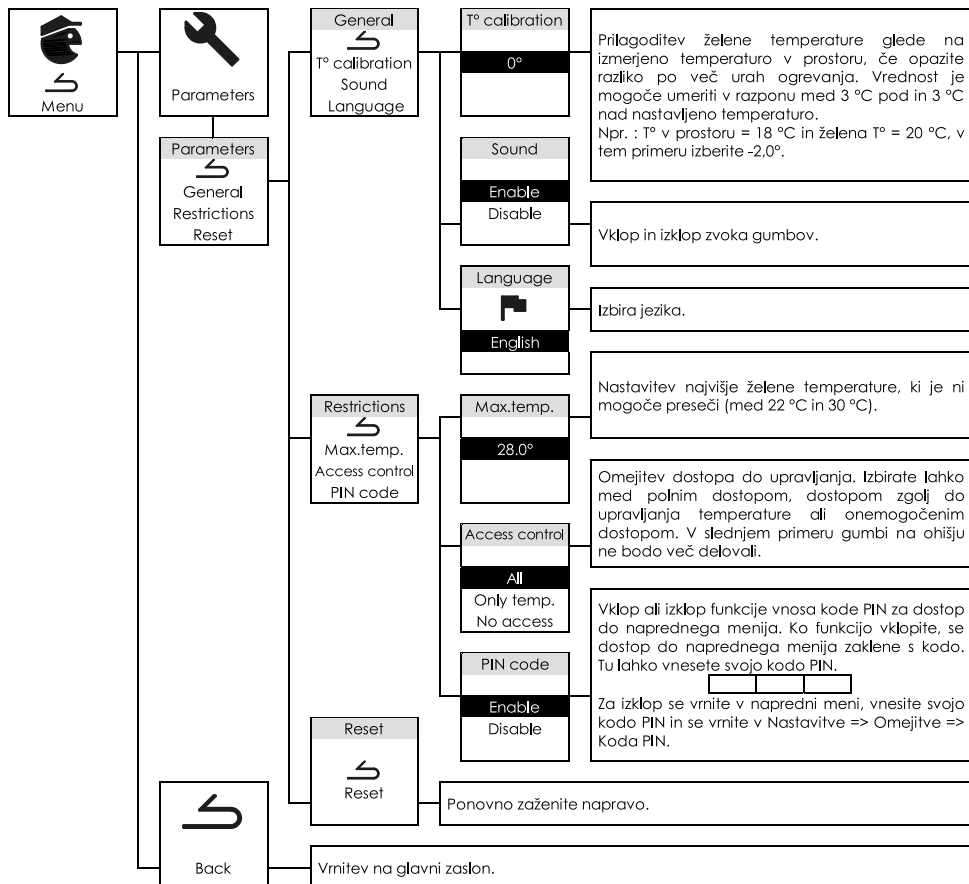
Konveksijski radiator CHG-BD1/Wi-Fi z vmesnikom za brezžično povezavo

Lastnost	Simbol	Vrednost	Enota
Toplotna moč			
Nazivna toplotna moč	P nom	1 do 2	kW
Minimalna toplotna moč	P min	0,0	kW
Maksimalna neprekinjena toplotna moč	P max, c	2	kW
Dodatna poraba električne energije			
Pri maksimalni toplotni moči	el max	0,000	kW
Pri minimalni toplotni moči	el min	0,000	kW

V stanju pripravljenosti	el sb	0,29 0,000	W kW
Vrsta upravljanja toplotne moči/temperature v prostoru			
Lastnost	Enota	Dodatne informacije	
Elektronsko upravljanje temperature v prostoru in tedenski časovnik	da		
Druge možnosti upravljanja			
Elektronsko upravljanje temperature v prostoru, s senzorjem prisotnosti	da		
Elektronsko upravljanje temperature v prostoru, s senzorjem odprtih oken	ne		
Možnost daljinskega upravljanja	da		
Prilagodljivo upravljanje delovanja	da		
Omejitev časa delovanja	ne		
Tipalo sevalne temperature	ne		

Napredni meni

Za dostop do naprednih funkcij naprave istočasno pritisnite na  in  za več kot tri sekunde.



Groupe Atlantic
 Tel: (+33) 146836001
 2 Allée Suzanne Pénillault-Crapez,
 94110 Arcueil (FRANCE)

GARANCIJA

DOKUMENT HRANITE NA VARNEM MESTU

(To potrdilo predložite samo v primeru reklamacije.)

- Garancija traja dve leti od datuma namestitve ali nakupa in ne velja več kot 30 mesecev od datuma proizvodnje, če ne obstajajo drugi dokumenti, ki bi to upravičili.
- Garancija zajema zamenjavo ali dobavo okvarjenih delov ter izključuje plačilo nadomestila za morebitno povzročeno škodo.
- Stroške dela, potovanja in prevoza plača uporabnik.
- Garancija ne krije poškodb, ki so posledica nepravilne namestitve, napajanja iz omrežja, ki ni skladno z veljavnimi predpisi, neobičajne uporabe ali neskladnosti z zahtevami iz teh navodil.
- Potrdilo skupaj z računom predložite prodajalcu ali svojemu inštalaterju samo v primeru reklamacije.
- Določila teh garancijskih pogojev ne izključujejo pravice kupca do uporabe pravnih sredstev ter zakonsko določene garancije za napake in skrite napake, ki vedno veljata pod pogoji iz 1641. člena in v skladu s civilnim zakonikom.
- Za pridobitev garancijskega servisa, se obrnite na svojega distributerja ali monterja. Privzeto je, da se tudi lahko obrnete na naslov: Groupe Atlantic: Tel: (+33) 146836001, 2 Allée Suzanne Pénillault-Crapez, 94110 Arcueil (FRANCIJA)

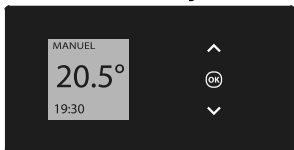
Tip naprave	
Serijska št.	
Ime in naslov kupca	
ŽIG INŠTALATERJA	

ALTIS ECOBOOST 3 CU TERMOSTAT ELECTRONIC**Introducere**

Fondată în 1968, Atlantic este o marcă franceză recunoscută specializată în sisteme de încălzire, confort termic și economii de energie. Sunt peste 40 de ani de expertiză și inovație pe care vi le punem astăzi la dispoziție prin acest nou produs ALTIS ECOBOOST 3. Sperăm că acest produs vă va oferi o satisfacție totală și vă mulțumim pentru încrederea pe care ne-o arătați alegând Atlantic. Găsiți toate soluțiile noastre pe: www.atlantic-comfort.com.

Instalarea

Consultați plăcuța de identificare a produsului dumneavoastră, precum și manualul produsului partea 1/2 Referință U0621980. Modelul dumneavoastră poate fi instalat atât în versiunea mobilă, cât și în versiunea murală.

PRINCIPIU DE FUNCȚIONARE

- Creșterea sau reducerea temperaturii (de la 7 °C la 30 °C numai în modul Manual) fără a fi necesară validarea;
- Navigare în meniuri;
- Validare;
- Oprire;
- Blocare, deblocare

DESCRIEREA MODURILOR



Sunt propuse 3 moduri de funcționare:

MANUAL

Aparatul urmărește în permanență temperatura de referință reglată.

PROG

Aparatul urmărește programul intern definit pentru fiecare zi a săptămânii. La pornirea aparatului, sunt definite următoarele intervale:

Luni, marți, joi și vineri, confort de la 6h la 8h și de la 18h la 22h. Miercuri confort de la 6h la 8h, de la 12h la 14h și de la 18h la 22h. Sâmbătă și duminică, confort de la 6h la 22h. Puteți modifica aceste intervale și puteți defini 3 intervale orare în modul Confort pe zi. În timpul acestor intervale Confort, valoarea de referință a temperaturii este reglată cu ajutorul tastei  sau . În afara intervalelor Confort, temperatura de referință este temperatura Eco reglabilă în secțiunea Temp. ECO (consultați capitolul „Meniul în modul PROG”).


Aparatul dumneavoastră este echipat cu o funcție care permite aparatului să anticipeze încălzirea atunci când utilizați programarea. Atunci când reglați programarea aparatului dumneavoastră, acesta va anticipa încălzirea în funcție de durata de creștere a temperaturii, astfel încât camera dumneavoastră să fie la temperatura corectă la sosirea dumneavoastră. De exemplu: dacă reglați programarea cu o revenire la temperatura de confort la ora 15h, aparatul va porni înainte pentru a anticipa încălzirea camerei dumneavoastră (între 10 minute și o oră).

AUTO

Aparatul gestionează singur trecerile în modurile COMFORT și ECO în funcție de prezența în cameră.

ÎNTRERUPĂTORUL

Un întrerupător de Pornire/Oprire este amplasat pe partea din spate a carcasei aparatului.




Utilizați întrerupătorul numai pentru o oprire prelungită (în afara perioadei de încălzire). Poziționați întrerupătorul (situat în spatele aparatului) la  pentru a pune aparatul sub tensiune. Când aparatul este scos de sub tensiune, poate să fie necesară o nouă reglare a zilei și a orei.

PRIMA PORNIRE





Alegeți limba, apoi data și ora. La prima punere sub tensiune:

- este selectat modul MANUAL.
- temperatura de referință este reglată la 20 °C.

PORNIREA/OPRIREA APARATULUI




Pentru a opri aparatul, apăsat lung pe . Confirmați acțiunea de „OFF” apăsând pe . Pentru a porni aparatul, apăsat lung pe .

BLOCAREA COMENZILOR



Pentru a evita utilizarea de către copii, puteți bloca comenzile aparatului dumneavoastră apăsând lung pe . Selectați „Lock”  și validați cu . Faceți același lucru pentru a debloca comenzile selectând „Unlock” .

REGLAREA TEMPERATURII

În modul MANUAL:

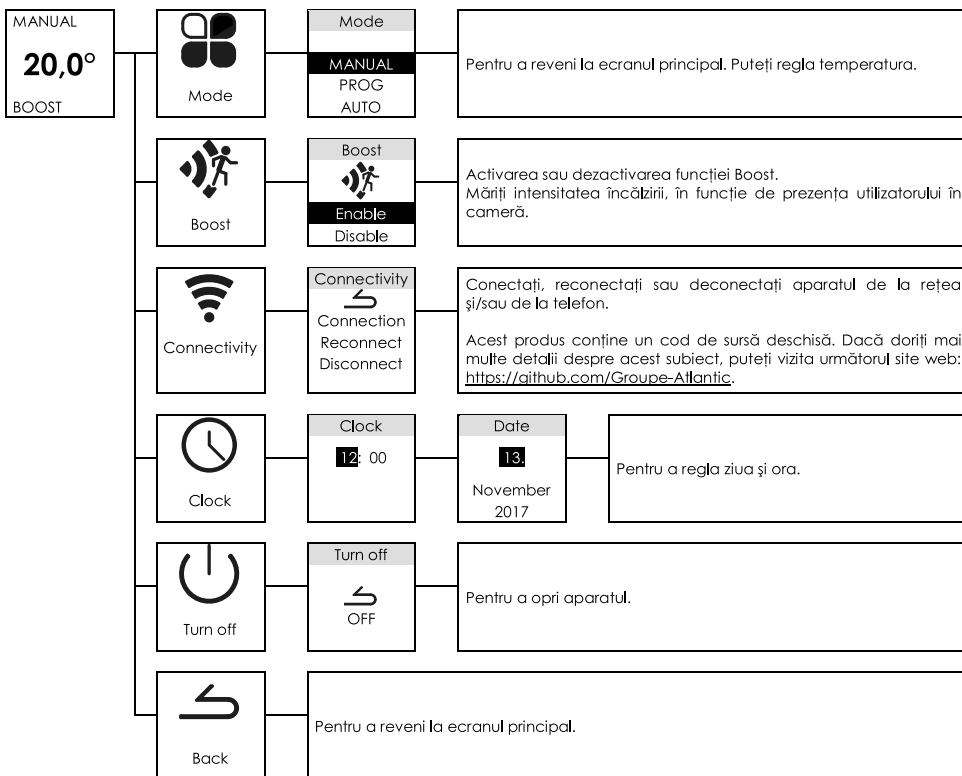
MANUAL 20,0° 19:30	Creșteți cu  (max. 30 °C). Reduceți cu  (min. 10 °C). Reduceți suplimentar până la 7 °C (temperatură antiîngheț nemodificabilă) cu  .
---------------------------------	--

În modul PROG:

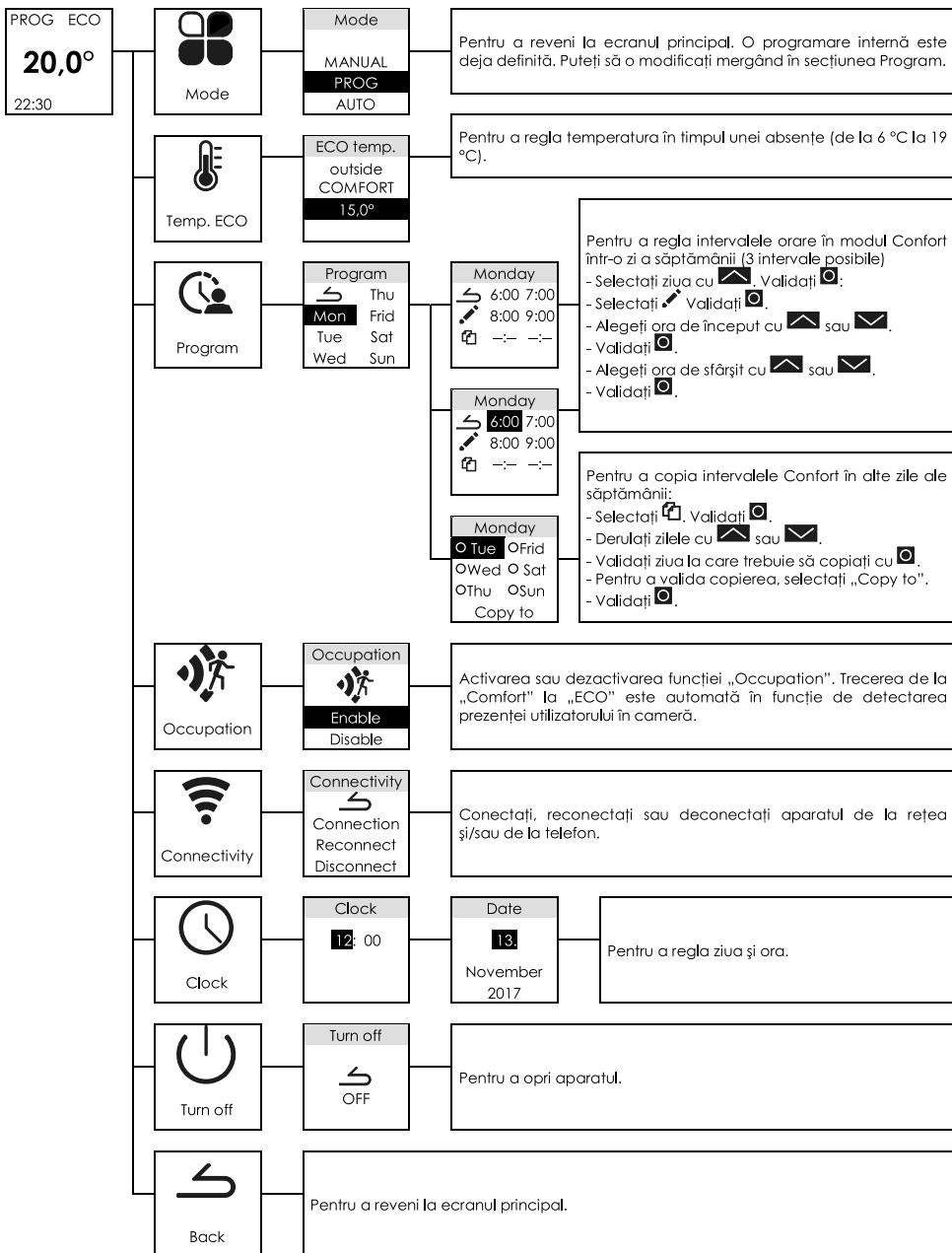
PROG 20,0° 19:30	Dacă ecranul afișează PROG, vă aflați într-un interval de programare al modului Confort. Creșteți cu  (max. 30 °C). Reduceți cu  (min. 10 °C).
PROG ECO 16,0° 19:30	Dacă ecranul afișează PROG ECO, vă aflați într-un interval de programare al modului ECO. Pentru a modifica temperatura intervalului ECO, mergeți la meniul Temp. ECO (consultați capitolul „Meniul în modul PROG”).
PROG 7,0° 19:30	Dacă ați reglat o temperatură antiîngheț (7 °C), la trecerea în intervalul de programare al modului ECO, ecranul afișează 6,0° (reducere automată cu 1 °C).

Dacă sunteți într-un interval de programare ECO și reveniți la un interval de programare Confort, este afișată temperatura reglată anterior în modul Confort sau, când este utilizată pentru prima dată, temperatura reglată în modul manual.

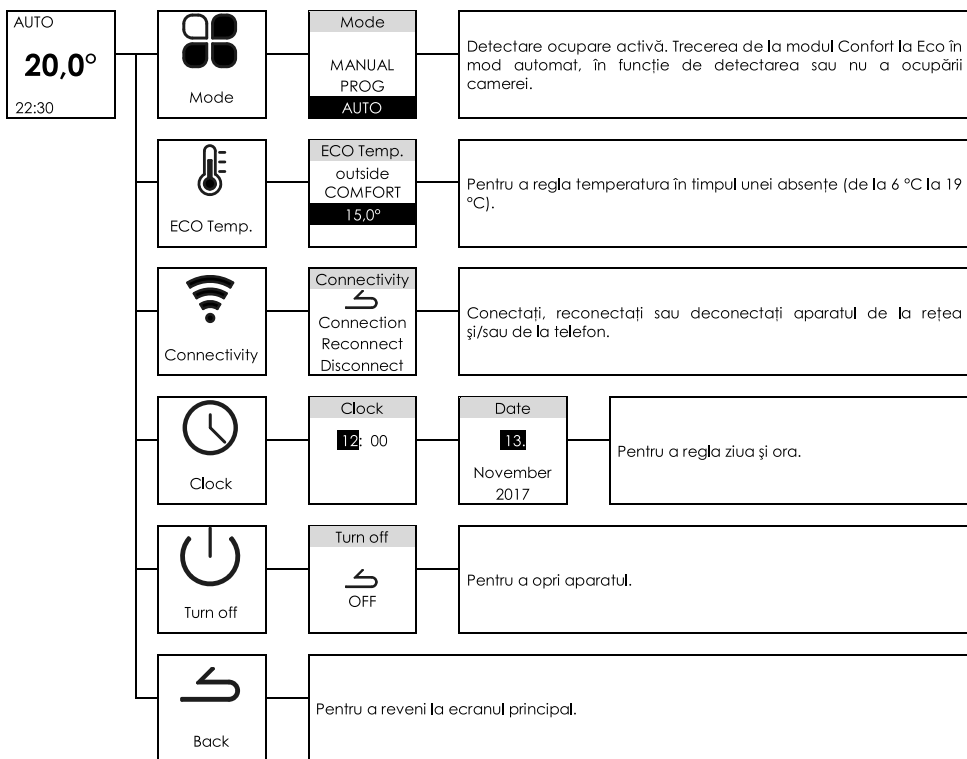
Meniul în modul MANUAL



Meniul în modul PROG



Meniul în modul AUTO



REFERINȚE MODELE

DECLARAȚIE DE CONFORMITATE DIRECTIVĂ RED (Directivă privind echipamentele radio) 2014/53/UE (*)

Atlantic declară prin prezenta că echipamentul cu referința de mai jos este în conformitate cu cerințele esențiale ale directivei RED 2014/53/UE. Declarația de conformitate UE completă a acestui echipament este disponibilă la cerere, la serviciul nostru post-vânzare (consultați adresa și numărul de telefon de la sfârșitul manualului).

Denumire: Radiator cu placă radio BD1/Wi-Fi.

Modele: Consultați referința modelului din antetul manualului.

Caracteristici:

Benzi de frecvență radio utilizate de emițător-receptor: WIFI 2,4 G: 2400 MHz - 2483,5 MHz.

Putere radiofrecvență maximă: <20 dBm.

Echipament hertzian din clasa 2: poate fi introdus pe piață și pus în funcțiune fără restricții. Rază de acțiune radio: de la 100 la 300 de metri în câmp liber, variabilă în funcție de echipamentele asociate (rază de acțiune care poate fi modificată în funcție de condițiile de instalare și de mediul electromagnetic).



Conformitatea cu normele radio și cu compatibilitatea electromagnetică a fost verificată de organismul notificat 0081: LCIE France, Fontenay aux Roses.

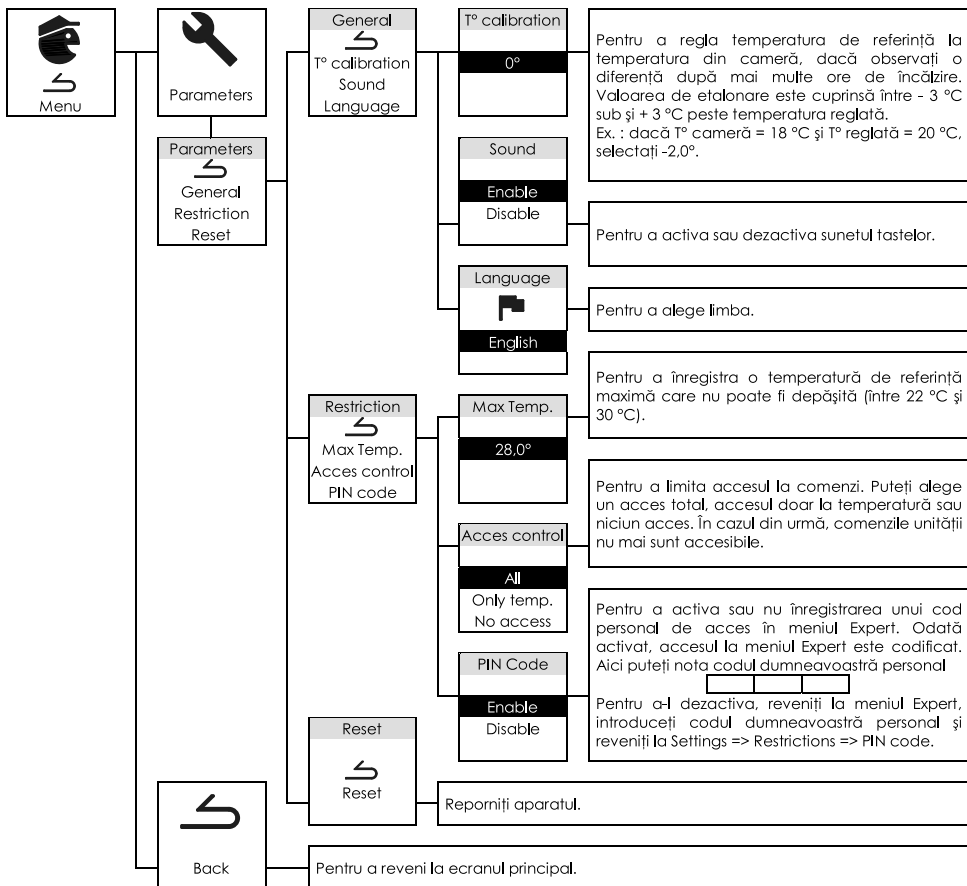
Convector CHG-BD1/Wi-Fi cu placă radio

Caracteristică	Simbol	Valoare	Unitate
Putere termică			
Putere termică nominală	P nom	1 - 2	kW
Putere termică minimă	P min	0,0	kW
Putere termică maximă continuă	P max, c	2	kW
Consum de electricitate auxiliar			
La puterea termică maximă	el max	0,000	kW
La puterea termică minimă	el min	0,000	kW

În mod de veghe	el sb	0,29	W
		0,000	kW
Tip de control al puterii termice/al temperaturii camerei			
Caracteristică	Unitate	Informații suplimentare	
Control electronic al temperaturii camerei și programator săptămânal	da		
Alte opțiuni de control			
Controlul temperaturii camerei, cu detector de prezență	da		
Controlul temperaturii camerei, cu detector de fereastră deschisă	nu		
Opțiune de control la distanță	da		
Control adaptiv al activării	da		
Limitarea duratei de activare	nu		
Senzor cu glob negru	nu		

Meniul EXPERT

Pentru a avea acces la funcțiile avansate ale aparatului, apăsați în același timp pe  și  timp de mai mult de 3 secunde.



Groupe Atlantic
 Tel: (+33) 146836001
 2 Allée Suzanne Pénillault-Crapez,
 94110 Arcueil (FRANCE)

GARANȚIE

DOCUMENT CARE TREBUIE PĂSTRAT DE CĂTRE UTILIZATOR

(Prezentați acest certificat numai în caz de reclamație)

- Durata de garanție este de 2 ani de la data instalării sau a cumpărării și nu poate depăși 30 de luni de la data fabricării în lipsa unui motiv justificativ.
- Garanția acoperă înlocuirea sau furnizarea pieselor recunoscute ca fiind defecte, excluzând orice daune și interese.
- Cheltuielile de manoperă, de deplasare și de transport sunt responsabilitatea utilizatorului.
- Deteriorările care provin de la o instalație neconformă, de la o rețea de alimentare care nu respectă normele în vigoare, de la o utilizare anormală sau de la nerespectarea prevederilor acestui manual nu sunt acoperite de garanție.
- Prezentați acest certificat numai în caz de reclamație către distribuitorul sau instalatorul dumneavoastră prin atașarea facturii de cumpărare.
- Dispozițiile acestor condiții de garanție nu sunt exclusiv un beneficiu în avantajul cumpărătorului, al garanției legale pentru defectele și viciile ascunse care se aplică în orice caz în condițiile articolelor 1641 și următoarele din Codul civil.
- Pentru a beneficia de garanție, contactați instalatorul sau distribuitorul dumneavoastră. În mod implicit, contactați: Groupe Atlantic: Tel: (+33) 146836001, 2 Allée Suzanne Pénillault-Crapez, 94110 Arcueil (FRANCE)

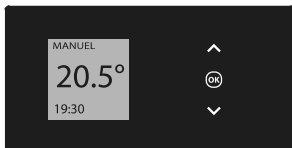
Tipul aparatului	
Nr. de serie	
Numele și adresa clientului	
ȘTAMPILA INSTALATORULUI	

ALTIS ECOBOOST 3 Z TERMOSTATEM ELEKTRONICZNYM**Wstęp**

Założona w 1968 roku, firma Atlantic jest znaną francuską marką specjalizującą się w systemach ogrzewania, komfortu termicznego i oszczędzania energii. Nasze ponad 40-letnie doświadczenie i poszukiwania innowacyjnych rozwiązań oddajemy dzisiaj do Państwa dyspozycji za pośrednictwem nowego produktu ALTIS ECOBOOST 3. Mamy nadzieję, że ten produkt spełni Państwa wszystkie oczekiwania. Dziękujemy za zaufanie, którym obdarzyli nas Państwo, wybierając produkt Atlantic. Wszystkie nasze rozwiązania dostępne są na stronie: www.atlantic-comfort.com.

Instalacja

Należy zapoznać się z tabliczką znamionową Państwa produktu, jak również z instrukcją produktu, część 1/2, nr kat. U0621980. Państwa model może być montowany zarówno w wersji przenośnej, jak i w wersji naściennej.

ZASADA DZIAŁANIA

- Zwiększanie lub zmniejszanie temperatury (od 7°C do 30°C wyłącznie w trybie ręcznym) bez konieczności potwierdzenia
- Nawigacja po menu;
- Zatwierdzanie;
- Wyłączanie;
- Blokowanie, odblokowanie

OPIS TRYBÓW



Dostępne są 3 tryby działania:

RĘCZNY

Urządzenie utrzymuje stale ustawioną temperaturę zadaną.

PROG

Urządzenie działa zgodnie z wewnętrznym harmonogramem ustawionym dla każdego dnia tygodnia. Przy uruchamianiu urządzenia, ustawione są następujące zakresy czasowe:

Poniedziałek, wtorek, czwartek i piątek, tryb komfort od 6 h do 8 h oraz od 18 h do 22 h. Środa, tryb komfort od 6 h do 8 h, od 12 h do 14 h oraz od 18 h do 22 h. Sobota i niedziela, tryb komfort od 6 h do 22 h. Istnieje możliwość zmiany tych zakresów czasowych i ustawienia 3 zakresów godzinowych na dany dzień w trybie Komfort. W zakresach Komfort, wartość zadana temperatury jest regulowana za pomocą  lub . Poza tymi zakresami Komfort, temperatura zadana jest temperaturą Eco regulowaną w punkcie Temp. ECO (patrz rozdział "Menu w trybie PROG").


Urządzenie jest wyposażone w funkcję, która umożliwiła mu wcześniejsze uruchomienie ogrzewania w przypadku zastosowania zaprogramowanego ustawienia. W przypadku ustawienia zaprogramowanego harmonogramu urządzenia, uruchomi ono wcześniej ogrzewanie zgodnie z czasem potrzebnym na podniesienie temperatury, tak aby w momencie przybycia w pomieszczeniu była odpowiednia temperatura. Na przykład: jeśli ustawicie Państwo harmonogram na powrót w trybie komfort o godz. 15, to urządzenie uruchomi się wcześniej, aby odpowiednio nagrzać pomieszczenie (od 10 minut do 1 godziny).

AUTO

Urządzenie steruje wyłącznie zmianą trybu z KOMFORT na ECO i odwrotnie w zależności od czasu przebywania w pomieszczeniu.

PRZEŁĄCZNIK

Przełącznik Włączanie/Wyłączanie znajduje się z tyłu na obudowie urządzenia.




Należy używać przełącznika wyłącznie w przypadku dłuższego okresu wyłączenia (poza okresami grzewczymi). Ustawić przełącznik (znajdujący się z tyłu urządzenia) na , aby włączyć zasilanie urządzenia. Gdy urządzenie jest odłączone od zasilania, konieczne może być ponowne ustawienie daty i godziny.

PIERWSZE URUCHOMIENIE





Należy wybrać język, następnie datę i godzinę. Przy pierwszym podłączeniu:

- wybrany jest tryb RĘCZNY,
- temperatura zadana ustawiona jest na 20°C.

URUCHAMIANIE / WYŁĄCZANIE URZĄDZENIA




Aby wyłączyć urządzenie, należy nacisnąć i przytrzymać . Potwierdzić "OFF", naciskając na . Aby włączyć urządzenie, należy nacisnąć i przytrzymać .

BLOKOWANIE ELEMENTÓW STERUJĄCYCH



Aby uniknąć manipulowania przez dzieci, istnieje możliwość zablokowania elementów sterujących urządzeniem poprzez naciśnięcie i przytrzymanie . Wybrać "Lock"  i zatwierdzić za pomocą . Należy wykonać te same czynności, aby odblokować elementy sterujące, wybierając "Unlock" .

USTAWIANIE TEMPERATURY

W trybie RĘCZNYM:

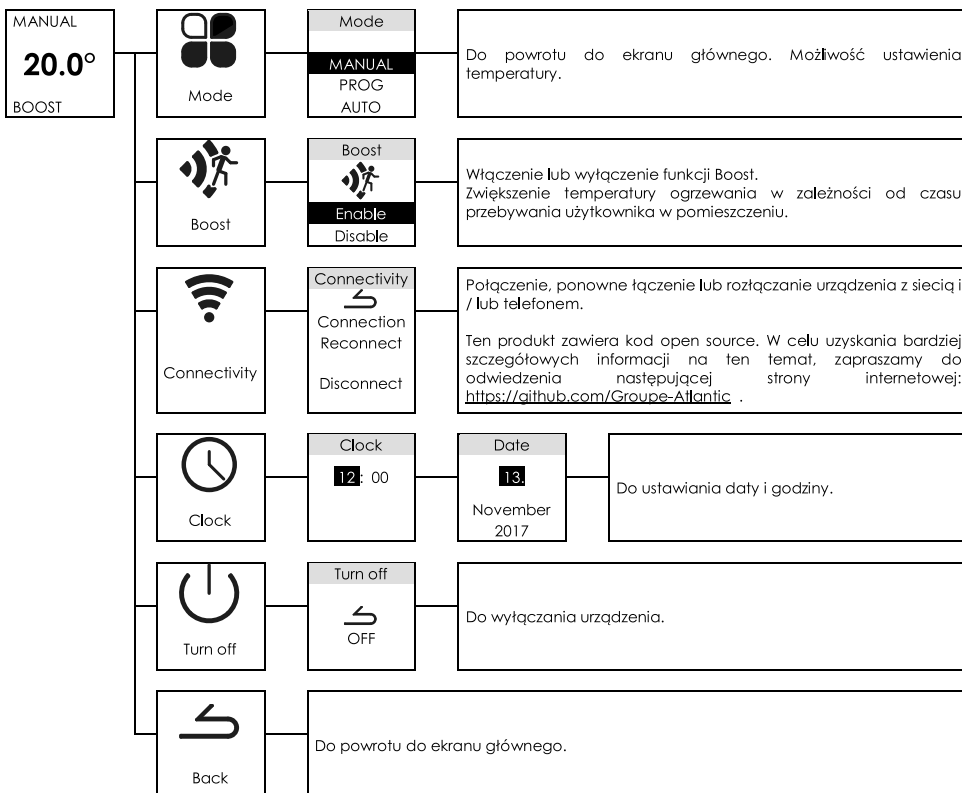
RĘCZNY	Zwiększ za pomocą  (maks. 30°C). Zmniejsz za pomocą  (min. 10°C). Zmniejsz jeszcze do 7°C (temperatura Ochrony przed zamarzaniem bez możliwości regulacji) za pomocą  .
20.0°	
19:30	

W trybie PROGRAMOWANIA:

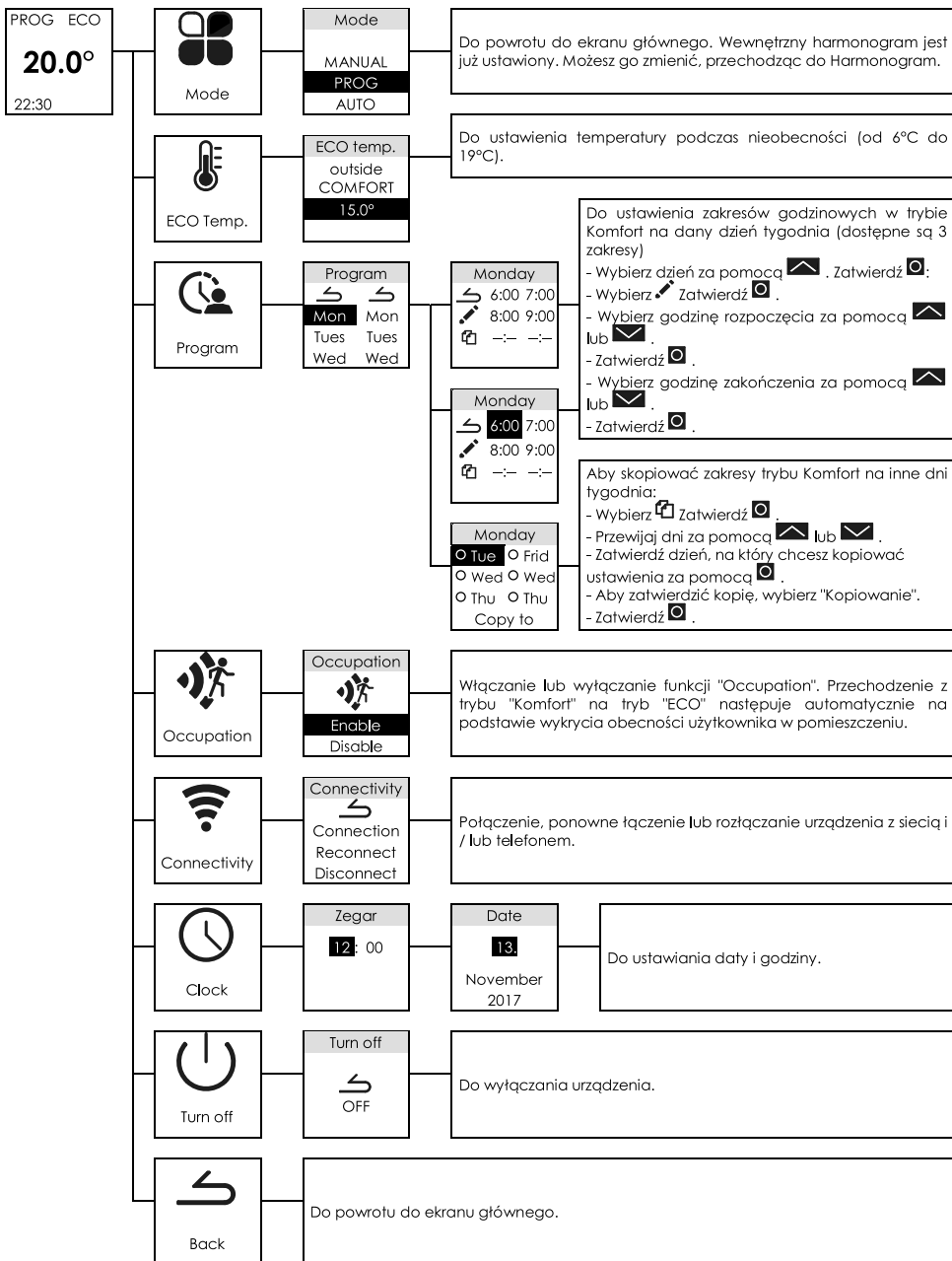
PROG	Jeśli ekran wyświetla PROG, oznacza to, że znajdujesz się w ustawieniach programowalnego zakresu w trybie Komfort. Zwiększ za pomocą  (maks. 30°C). Zmniejsz za pomocą  (min. 10°C).
20.0°	
19:30	
PROG ECO	Jeśli ekran wyświetla PROG ECO, oznacza to, że znajdujesz się w ustawieniach programowalnego zakresu w trybie ECO. Aby zmienić temperaturę zakresu ECO, przejdź do menu Temp. ECO (patrz rozdział "Menu w trybie PROG").
16.0°	
19:30	
PROG	Jeśli ustawiona jest temperatura Ochrony przed zamarzaniem (7°C), w momencie przejścia w programowalny zakres w trybie ECO, na ekranie pojawia się 6°.0 (automatyczne zmniejszenie o 1°C).
7.0°	
19:30	

Jeśli znajdujesz się w programowalnym zakresie w trybie ECO i przejdziesz do programowalnego zakresu w trybie Komfort, wyświetli się temperatura poprzednio ustawiona w trybie Komfort lub w przypadku pierwszego użycia, temperatura ustawiona w trybie ręcznym.

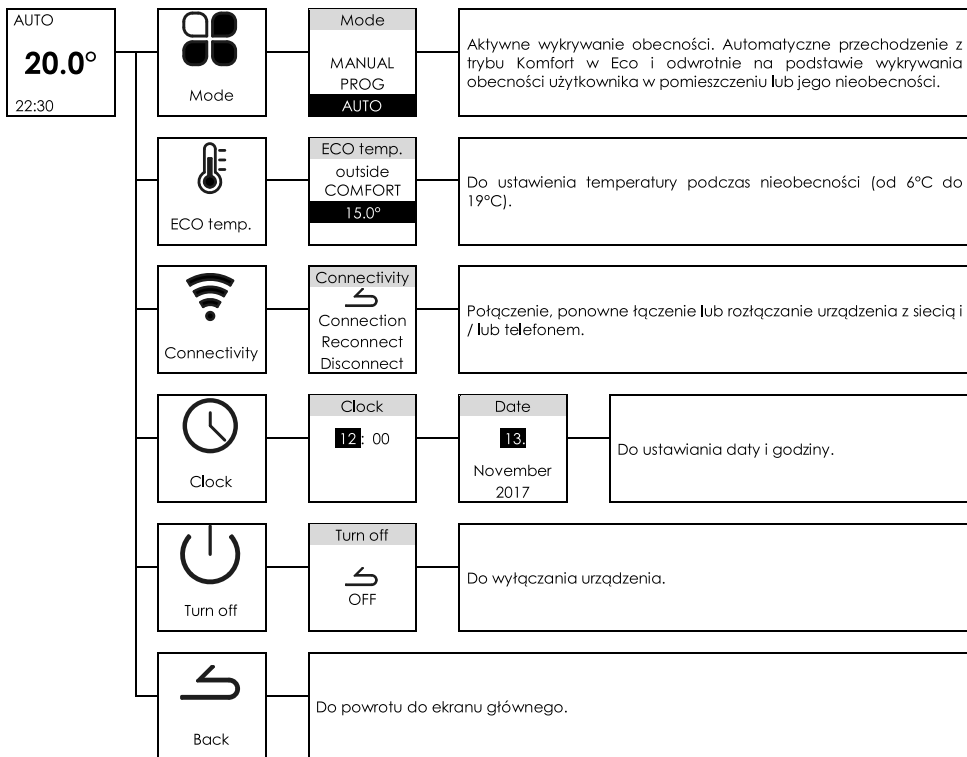
Menu w trybie RĘCZNYM



Menu w trybie PROG



Menu w trybie AUTOMATYCZNYM



DANE REFERENCYJNE MODELI

DEKLARACJA ZGODNOŚCI DOTYCZĄCA DYREKTYWY RADIOWEJ RED (Dyrektywa dotycząca urządzeń radiowych) 2014/53/UE (*)

Niniejszym Atlantic oświadcza, że wyposażenie określone poniżej jest zgodne z podstawowymi wymogami dyrektywy RED 2014/53/UE. Pełna deklaracja zgodności UE tego wyposażenia jest dostępna na zamówienie w naszym dziale obsługi posprzedażnej (adres i dane kontaktowe są podane na końcu tej instrukcji).

Nazwa: Grzejnik z kartą radiową BD1/Wi-Fi.

Model: Patrz numer katalogowy modelu w nagłówku instrukcji.

Parametry techniczne:

Pasma częstotliwości radiowej wykorzystywane przez odbiornik-nadajnik: Wi-Fi 2,4G: od 2400 MHz do 2483.5 MHz.

Maksymalna moc sygnału radiowego: <20 dBm.

Urządzenie radiowe klasy 2: może być wprowadzone na rynek i oddane do użytku bez ograniczeń. Zasięg fal radiowych: od 100 do 300 metrów na wolnej przestrzeni, zależnie od powiązanego wyposażenia (zasięg może być mniejszy w zależności od warunków instalacji i znajdujących się w otoczeniu elementów emitujących promieniowanie elektromagnetyczne).



Zgodność z normami dotyczącymi emisji fal radiowych i kompatybilności elektromagnetycznej została sprawdzona przez notyfikowaną jednostkę 0081: LCIE Francja, Fontenay aux Roses.

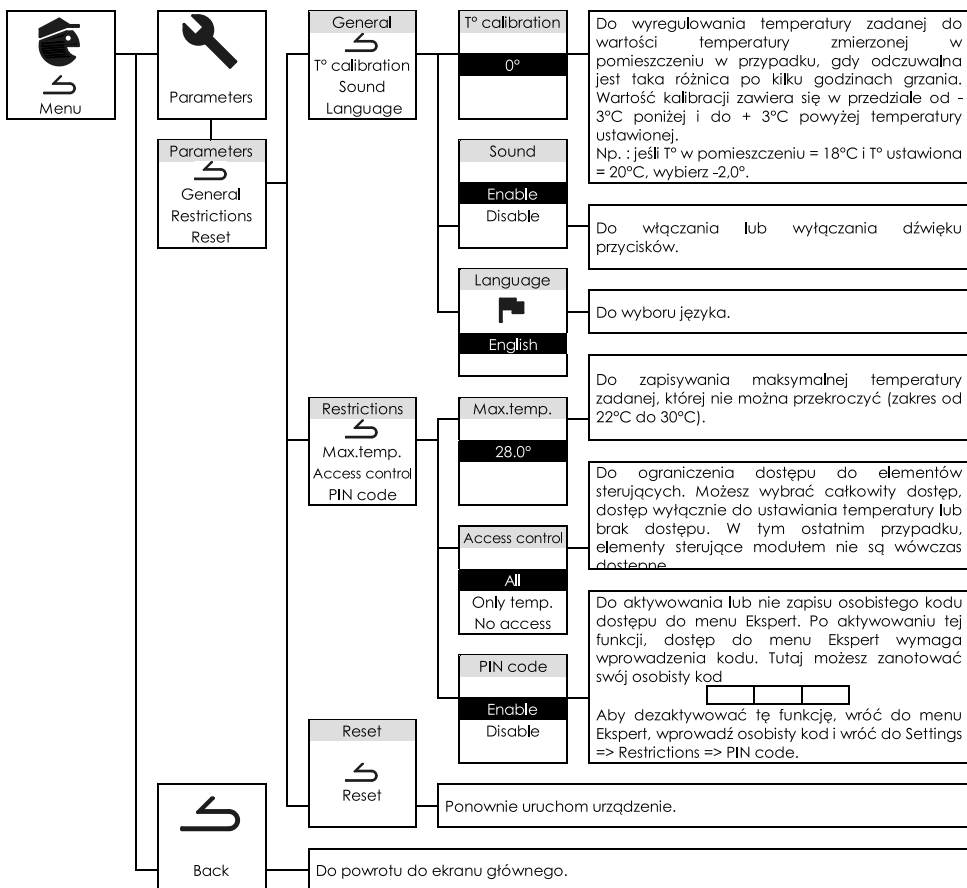
Konwektor CHG-BD1/Wi-Fi z kartą radiową

Charakterystyka	Symbol	Wartość	Jednostka
Moc ciepła			
Nominalna moc ciepła	P nom.	1 do 2	kW
Minimalna moc ciepła	P min	0,0	kW
Maksymalna stała moc ciepła	P max, c	2	kW
Zużycie energii elektrycznej na potrzeby własne			
Przy maksymalnej mocy cieplnej	el max	0,000	kW
Przy minimalnej mocy cieplnej	el min	0,000	kW

W trybie czuwania	el sb	0,29	W
		0,000	kW
Rodzaj kontroli mocy cieplnej / temperatury w pomieszczeniu			
Charakterystyka	Urządzenie	Informacje dodatkowe	
Kontrola elektroniczna temperatury w pomieszczeniu oraz sterownik tygodniowy	tak		
Inne opcje kontroli			
Kontrola temperatury w pomieszczeniu za pomocą czujnika wykrywania obecności	tak		
Kontrola temperatury w pomieszczeniu za pomocą czujnika wykrywania otwartego okna	nie		
Opcja zdalnego sterowania	tak		
Kontrola adaptacyjna uruchamiania	tak		
Ograniczenie czasu uruchamiania	nie		
Czujnik ciepła promieniowania	nie		

Menu EKSPERT

Aby przejść do funkcji zaawansowanych urządzenia, należy nacisnąć jednocześnie na  i , i przytrzymać przez ponad 3 sekundy.



Groupe Atlantic
 Tel: (+33) 146836001
 2 Allée Suzanne Pénillault-Crapez,
 94110 Arcueil (FRANCE)

GWARANCJA

DOKUMENT DLA UŻYTKOWNIKA, KTÓRY NALEŻY ZACHOWAĆ

(Niniejszy certyfikat należy przedłożyć wyłącznie w przypadku reklamacji)

- Okres obowiązywania gwarancji wynosi 2 lata, licząc od daty instalacji lub zakupu, i nie może przekroczyć 30 miesięcy od daty produkcji w przypadku braku dokumentów potwierdzających.
- Gwarancja obejmuje wymianę lub dostawę części uznanych za wadliwe, z wyłączeniem odszkodowania.
- Koszty naprawy, przejazdu i transportu są ponoszone przez użytkownika.
- Uszkodzenia wynikające z niewłaściwego montażu, zasilania sieciowego niezgodnego z obowiązującymi normami, nieprawidłowego użytkowania lub nieprzestrzegania zaleceń tej instrukcji nie są objęte gwarancją.
- Niniejszy certyfikat należy przedłożyć wyłącznie w przypadku reklamacji u dystrybutora lub instalatora, dołączając do niego fakturę zakupu.
- Postanowienia figurujące w niniejszych warunkach gwarancyjnych nie wykluczają uprawnień nabywcy z tytułu ustawowej rękojmi za usterki i wady ukryte, która obowiązuje we wszystkich przypadkach na zasadach określonych w artykuł 1641 i kolejnych kodeksu cywilnego.
- Aby skorzystać z serwisu gwarancyjnego, należy skontaktować się z lokalnym dystrybutorem lub firmą instalującą oprogramowanie. Można również skontaktować się pod adresem: Groupe Atlantic: Tel: (+33) 146836001, 2 Allée Suzanne Pénillault-Crapez, 94110 Arcueil (FRANCJA)

Typ urządzenia	
Nr seryjny	
Nazwisko i adres klienta	
PIECZEĆ INSTALATORA	

Discover all Atlantic Wi-Fi products compatible with your Cozytouch app



Cozytouch



WATER HEATERS



Steatite Cube Wi-Fi



Vertigo Steatite Wi-Fi

ELECTRIC HEATERS



Altis Ecoboost Wi-Fi



Solius Wi-Fi

ALTIS

Eco+boost WI-FI



SMART AUTO WITH PRESENCE SENSOR

AVEC DÉTECTEUR DE PRÉSENCE



HD HOMOGENEOUS & FAST HEATING

DIFFUSION RAPIDE ET HOMOGÈNE DE LA CHALEUR



ENGINEERED FOR LONG LIFE

CONÇU POUR DURER

